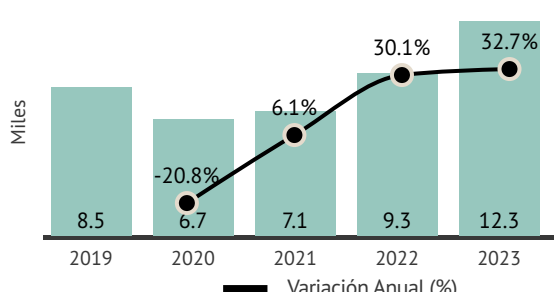


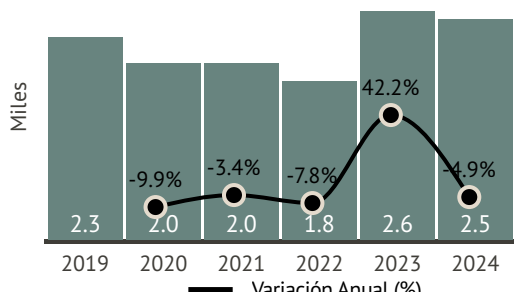


Compradores de vehículos ligeros nuevos^{1/}

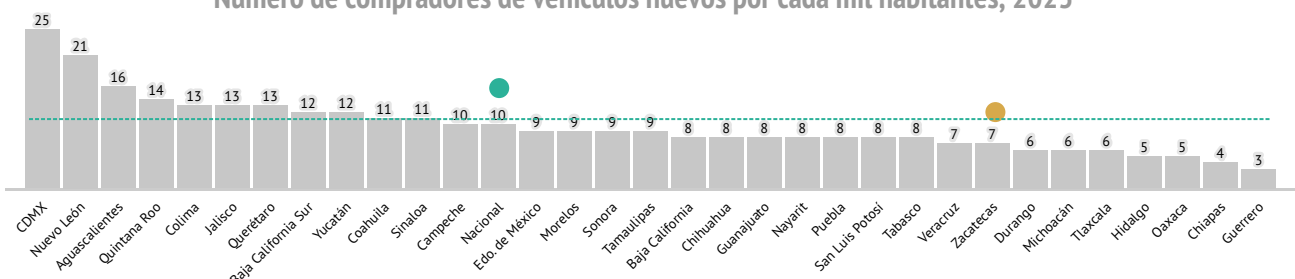
Número de compradores anuales



Número de compradores enero-marzo




Número de compradores de vehículos nuevos por cada mil habitantes, 2023



En el periodo **enero-marzo 2024** en Zacatecas se registraron **2,456** compradores. Ocupa el lugar 32 por número de compradores, concentrando el 0.7% con respecto del total nacional.

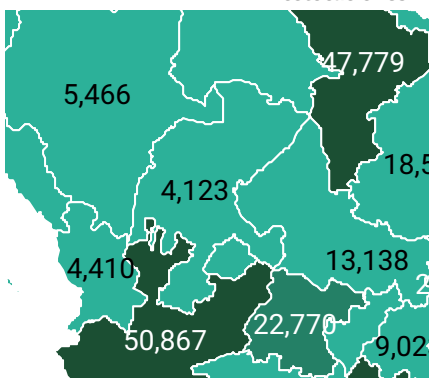
-4.9%
es el decrecimiento que presenta en número de compradores respecto al mismo periodo del 2023.



Variación Anual (%) de compradores enero-marzo 2024 Vs 2023

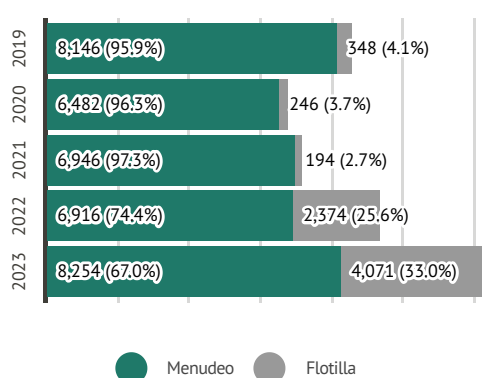
Financiamiento de vehículos nuevos:

colocaciones 2023 ^{2/}



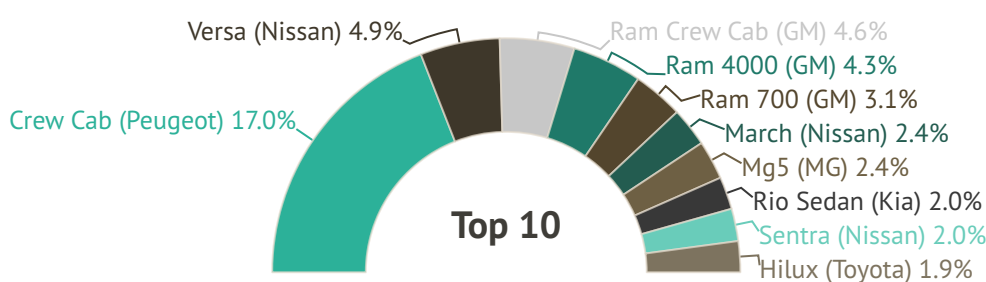
Total colocaciones Zacatecas: 4,123
Total colocaciones nacional: 590,858
% participación nacional: 0.7%

Compradores por tipo (anual)



Top 10 modelos en Zacatecas, 2023

(% de compradores)



Distribuidores ^{3/}

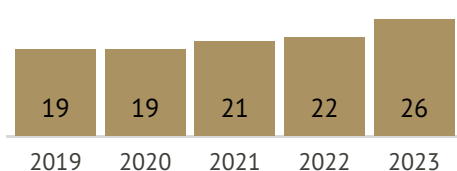
Total de distribuidores Zacatecas 2023: 26

Promedio de compradores por distribuidor^{4/}:

Zacatecas 2023: 474

Nacional 2023: 618

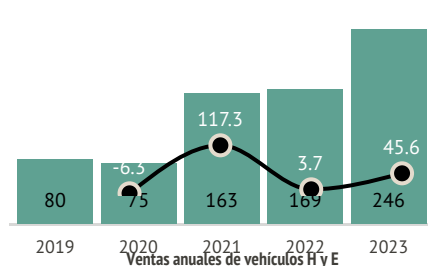
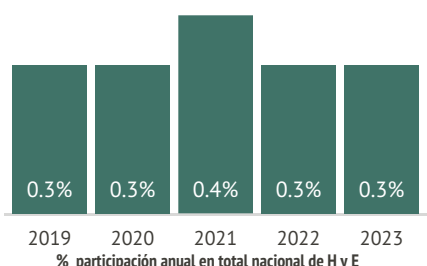
Evolución 2019-2023



Venta de vehículos híbridos y eléctricos ^{5/}

La venta de este tipo de vehículos en Zacatecas fue de 246 unidades en 2023; con una participación de 0.3% con respecto al total nacional.

En Zacatecas los vehículos H y E representaron 1.5% del mercado.



Indicadores Económicos



Empleo

Al mes de diciembre de 2023, se registro una variación de 1.5% en el número de trabajadores permanentes y eventuales asegurados en el IMSS: 2,990 personas más que hace un año.



Indicador Trimestral de Actividad Económica Estatal

Cifras del ITAEE de 2023, indican que Zacatecas tuvo decremento anual en su actividad económica del -0.9% con respecto de 2022. Por sectores: Actividades primarias -2.2%, Actividades Secundarias -4.3% y Actividades Terciarias 1.6%.



PIB Estatal

Zacatecas participó con el 0.9% de la generación de Producto Interno Bruto en 2023.

Fuente: AMDA con información de Urban Science, INEGI, IMSS y CONAPO. Nota: Participación en PIB estimada con base en ITAEE al cierre 2023.

1/Se refiere a los registros de acuerdo a la plaza, ciudad o estado domicilio del comprador (cliente final). No incluye información de Isuzu, Baic, Mini, Smart, Audi, BMW, Jaguar, Land Rover, Mercedes-Benz, Porsche y Volvo. Los totales pueden variar de acuerdo a la plaza, ciudad o estado domicilio del comprador (cliente final).

2/ Con base en JATO Dynamics. Colocaciones de vehículos nuevos refiere a unidades colocadas por Financieras de marca y Banca Comercial, no incluye información de Autofinanciamiento.

3/ Distribuidores se refiere al total de distribuidores sin considerar las marcas Premium indicadas en 2/. Considera información de Matriz, Sucursal y Punto de Venta.

4/ Promedio se calcula considerando el total de distribuidores menos distribuidores de marcas Premium, así como compradores menos Otras marcas (premium).

5/ Con base en INEGI Venta de vehículos híbridos y eléctricos por entidad federativa.

6/ Empleo refiere a asegurados asociados a un empleo, permanentes y eventuales urbanos.