

Mercado Automotor Regional



Publicado el 17 de diciembre de 2024

Mercado regional
al cierre de noviembre 2024

Distribuido por



Desarrollado por **AEADE**



Síntesis del mercado automotor regional

En noviembre de 2024 el mercado automotor regional reportó un crecimiento del **12,8%** en sus ventas, al compararlo con el mismo periodo de 2023. Venezuela y Brasil fueron los países que registraron mayores crecimientos (**119,4%** y **19,2%**, respectivamente) en relación con el año pasado. Mientras que, Bolivia y Ecuador decrecieron el **37,4%** y **20,5%**, respectivamente.



En el segmento de vehículos livianos (pasajeros para Venezuela), Bolivia, Ecuador y Chile fueron los países que reportaron mayores caídas interanuales en noviembre (**36,9%**, **22,0%** y **3,2%**, respectivamente). En cambio, Venezuela, Brasil y Colombia fueron los países que tuvieron mayores incrementos en sus ventas interanuales del **125,6%**, **19,6%** y **17,1%** respectivamente, al compararlo con el año pasado.



Mientras que, en el segmento de vehículos pesados (comerciales para Venezuela), Venezuela, Paraguay y Colombia presentaron incrementos en sus ventas de noviembre 2024 (**104,5%**, **37,4%** y **29,9%**, respectivamente). En tanto que, Bolivia, Uruguay y Chile presentaron las mayores contracciones interanuales en noviembre de 2024 del **45,6%**, **5,4%** y **4,1%** respectivamente.

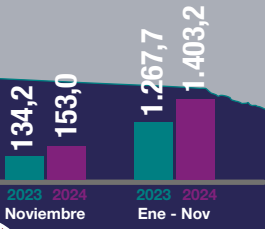
Países	Noviembre 2023	Noviembre 2024	Ene - nov 2023	Ene - nov 2024	% variación nov 2024 -2023	% variación ene - nov 2024 -2023
Brasil	212.649	253.499	2.060.130	2.377.473	19,2%	15,4%
México	134.217	153.030	1.267.720	1.403.236	14,0%	10,7%
Argentina	35.977	35.364	430.919	388.357	-1,7%	-9,9%
Chile	27.350	26.468	303.990	288.832	-3,2%	-5,0%
Colombia	18.561	21.848	166.954	175.861	17,7%	5,3%
Perú	13.845	14.471	168.852	155.526	4,5%	-7,9%
Ecuador	10.210	8.121	123.335	99.559	-20,5%	-19,3%
Costa Rica*	6.685	6.829	52.537	70.903	2,2%	35,0%
Uruguay	5.821	6.596	55.044	59.826	13,3%	8,7%
Paraguay	2.623	2.591	28.232	29.726	-1,2%	5,3%
Bolivia	3.602	2.255	47.788	27.298	-37,4%	-42,9%
Venezuela	903	1.981	6.569	15.580	119,4%	137,2%

*Importaciones


(en miles de unidades)

2023 2024

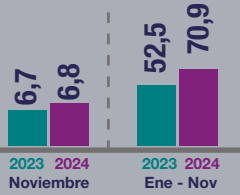
Ventas de vehículos



Relación (habitantes / ventas de vehículos livianos)



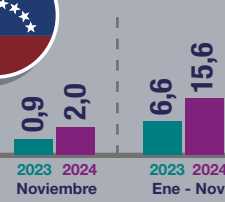
Importaciones de vehículos



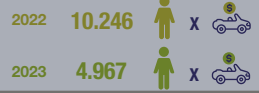
Relación (habitantes / ventas de vehículos livianos)



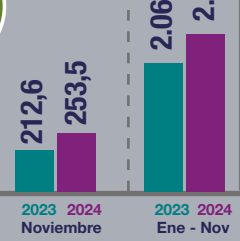
Ventas de vehículos




Relación (habitantes / ventas de vehículos livianos)



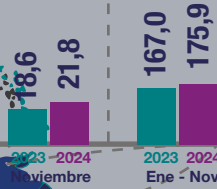
Ventas de vehículos




Relación (habitantes / ventas de vehículos livianos)



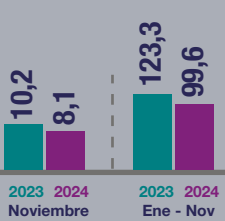
Ventas de vehículos



Relación (habitantes / ventas de vehículos livianos)



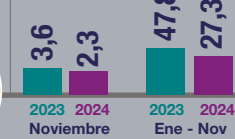
Ventas de vehículos



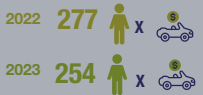
Relación (habitantes / ventas de vehículos livianos)



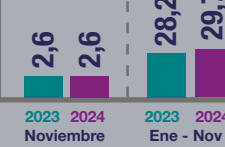
Ventas de vehículos



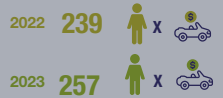
Relación (habitantes / ventas de vehículos livianos)



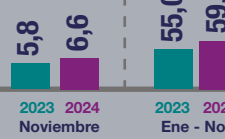
Ventas de vehículos



Relación (habitantes / ventas de vehículos livianos)



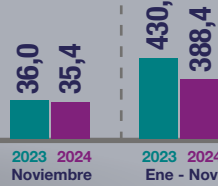
Ventas de vehículos



Relación (habitantes / ventas de vehículos livianos)



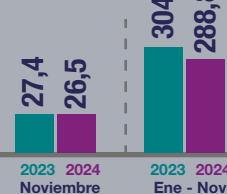
Ventas de vehículos



Relación (habitantes / ventas de vehículos livianos)



Ventas de vehículos



Relación (habitantes / ventas de vehículos livianos)



Fuentes:

- Ecuador - Asociación de Empresas Automotrices del Ecuador (AEADE).
- Chile - Cámara de Comercio Automotriz de Chile (CAVEM).
- Colombia - Asociación Nacional de Movilidad Sostenible (ANDEMOS).
- Bolivia - Cámara Automotor Boliviana (CAB)
- Brasil - Asociación Nacional de Fabricantes de Vehículos Automotores (ANFAVEA).
- México - Instituto Nacional de Estadística y Geografía (INEGI) - Asociación Nacional de Productores de Autobuses, Camiones y Tractocamiones (ANPACT).
- Argentina - Asociación de Concesionarios de Automotores de la República Argentina (ACARA).
- Venezuela - Cámara Automotriz de Venezuela (CAVENEZ).
- Perú - Asociación Automotriz del Perú (AAP).
- Paraguay - Cámara de Distribuidores de Automotores y Maquinarias (CADAM)
- Uruguay - Asociación de Concesionarios de Marcas de Automotores (ASCOMA).
- Costa Rica - Asociación de Importadores de Vehículos y Maquinaria (Anvema).

Mercado Automotor Regional

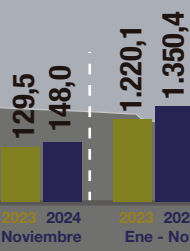
Ventas de vehículos Livianos* y pesados**

(en miles de unidades)

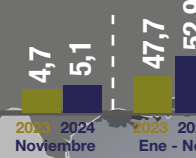
*Vehículos livianos: automóviles, camionetas, SUV y VAN
** Vehículos pesados: camiones y buses

2023 2024

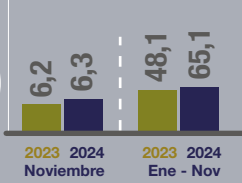
Ventas de vehículos livianos*



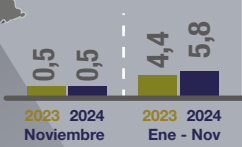
Ventas de vehículos pesados**




Importaciones de vehículos livianos




Importaciones de vehículos pesados**



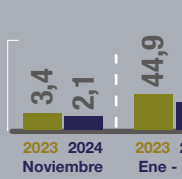
Ventas de vehículos pasajeros



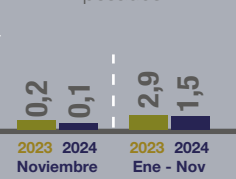
Ventas de vehículos comerciales



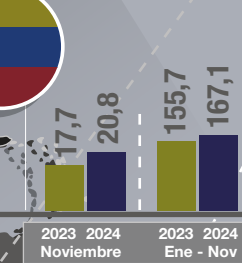
Ventas de vehículos livianos*



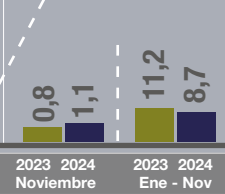
Ventas de vehículos pesados**



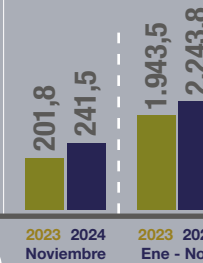
Ventas de vehículos livianos*



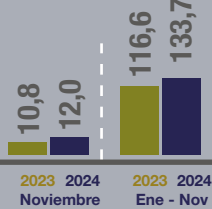
Ventas de vehículos pesados**



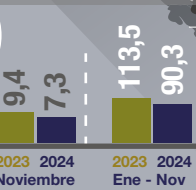
Ventas de vehículos livianos*




Ventas de vehículos pesados**



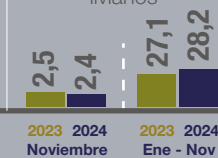
Ventas de vehículos livianos*



Ventas de vehículos pesados**



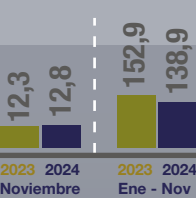
Ventas de vehículos livianos*



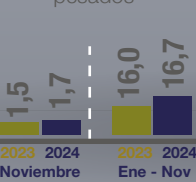
Ventas de vehículos pesados**



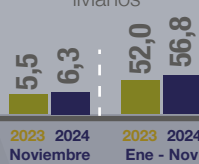
Ventas de vehículos livianos*



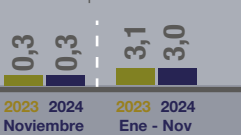
Ventas de vehículos pesados**



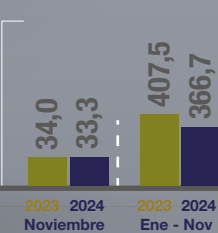
Ventas de vehículos livianos*



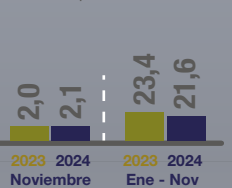
Ventas de vehículos pesados**



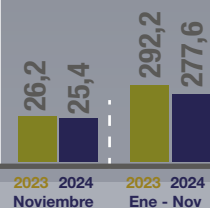
Ventas de vehículos livianos*



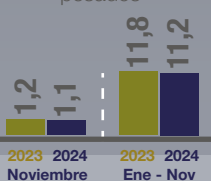
Ventas de vehículos pesados**



Ventas de vehículos livianos*



Ventas de vehículos pesados**



Fuentes:

- Ecuador - Asociación de Empresas Automotrices del Ecuador (AEADE).
- Chile - Cámara de Comercio Automotriz de Chile (CAVEM)
- Colombia - Asociación Nacional de Movilidad Sostenible (ANDEMOS).
- Bolivia - Cámara Automotor Boliviana (CAB)
- Brasil - Asociación Nacional de Fabricantes de Vehículos Automotores (ANFAVEA).
- México - Instituto Nacional de Estadística y Geografía (INEGI) - Asociación Nacional de Productores de Autobuses, Camiones y Tractocamiones (ANPACT).
- Argentina - Asociación de Concesionarios de Automotores de la República Argentina (ACARA).
- Venezuela - Cámara Automotriz de Venezuela (CAVENEZ).
- Perú - Asociación Automotriz del Perú (AAP).
- Paraguay - Cámara de Distribuidores de Automotores y Maquinarias (CADAM)
- Uruguay - Asociación de Concesionarios de Marcas de Automotores (ASCOMA).
- Costa Rica - Asociación de Importadores de Vehículos y Maquinaria (Anvema).

(en miles de unidades)

México (Ene - nov)			
	2023	2024	VAR%
BEV	11.966	22.411	87,3%
PHEV	5.123	6.964	35,9%
HEV	47.595	80.555	69,3%
TOTAL	64.684	109.930	69,9%

Costa Rica (Ene - nov)			
	2023	2024	VAR%
BEV	6.204	10.860	75,0%
PHEV	-	-	-
HEV	952	2.176	128,6%
TOTAL	7.212	13.036	80,8%

Bolivia (Ene - nov)			
	2023	2024	VAR%
BEV	106	157	48,1%
PHEV	-	-	-
HEV	656	1.298	97,9%
TOTAL	762	1.455	90,9%

Colombia (Ene - nov)			
	2023	2024	VAR%
BEV	3.225	7.253	124,9%
PHEV	1.463	1.545	5,6%
HEV	23.149	35.545	53,5%
TOTAL	27.837	44.343	59,3%

Brasil (Ene - nov)			
	2023	2024	VAR%
BEV	13.268	57.173	330,9%
PHEV	27.011	50.143	85,6%
HEV	37.360	48.396	29,5%
TOTAL	77.639	155.712	100,6%

Ecuador (Ene - nov)			
	2023	2024	VAR%
BEV	698	1.246	78,5%
PHEV	319	402	26,0%
HEV	10.094	11.615	15,1%
TOTAL	11.111	13.263	19,4%

Paraguay (Ene - nov)			
	2023	2024	VAR%
BEV	211	439	108,1%
PHEV	182	322	76,9%
HEV	1.016	1.374	35,2%
TOTAL	1.409	2.135	51,5%

Perú (Ene - nov)			
	2023	2024	VAR%
BEV	375	240	-36,0%
PHEV	227	280	23,3%
HEV	5.413	3.557	-34,3%
TOTAL	6.015	4.077	-32,2%

Chile (Ene - nov)			
	2023	2024	VAR%
BEV	1.382	3.696	167,4%
PHEV	436	988	126,6%
HEV	6.437	11.529	79,1%
TOTAL	8.255	16.213	96,4%

Argentina** (Ene - jun)			
	2023	2024	VAR%
BEV	138	317	129,7%
PHEV	137	94	-31,4%
HEV	4.317	5.758	33,4%
TOTAL	4.648	6.169	32,7%

**Información disponible periodo Ene - Jun 2024

Convenciones:

BEV: Vehículo Eléctrico
 EREV: Vehículos Eléctricos de Rango Extendido
 PHEV: Vehículo Híbrido Enchufable
 HEV: Vehículo Híbrido Eléctrico

Fuentes:

Ecuador - Asociación de Empresas Automotrices del Ecuador (AEADE).
 Chile - Asociación Nacional Automotriz de Chile A.G. (ANAC).
 Colombia - Asociación Nacional de Movilidad Sostenible (ANDEMOS).
 Bolivia - Cámara Automotor Boliviana (CAB).
 Brasil - Asociación Nacional de Fabricantes de Vehículos Automotores (ANFAVEA).
 México - Instituto Nacional de Estadística y Geografía (INEGI) - Asociación Nacional de Productores de Autobuses, Camiones y Tractocamiones (ANPACT).
 Argentina - Asociación de Concesionarios de Automotores de la República Argentina (ACARA).
 Venezuela - Cámara Automotriz de Venezuela (CAVENEZ).
 Perú - Asociación Automotriz del Perú (AAP).
 Paraguay - Cámara de Distribuidores de Automotores y Maquinarias (CADAM).
 Uruguay - Asociación de Concesionarios de Marcas de Automotores (ASCOMA).
 Costa Rica - Asociación de Importadores de Vehículos y Maquinaria (Anverma).



ALADDA

Asociación Latinoamericana de
Distribuidores de Automotores



Con la colaboración de:



Desarrollado por:



Contáctenos

+593 (2) 226 9052

aeade@aeade.net

www.aeade.net

