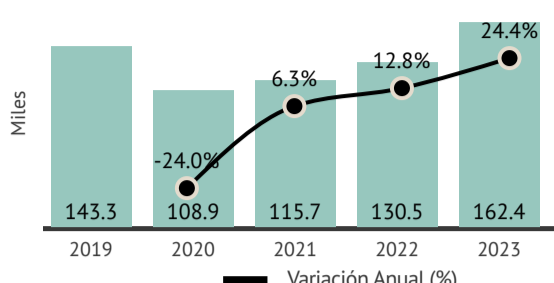


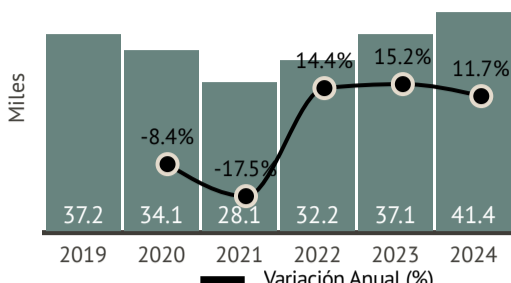


Compradores de vehículos ligeros nuevos^{1/}

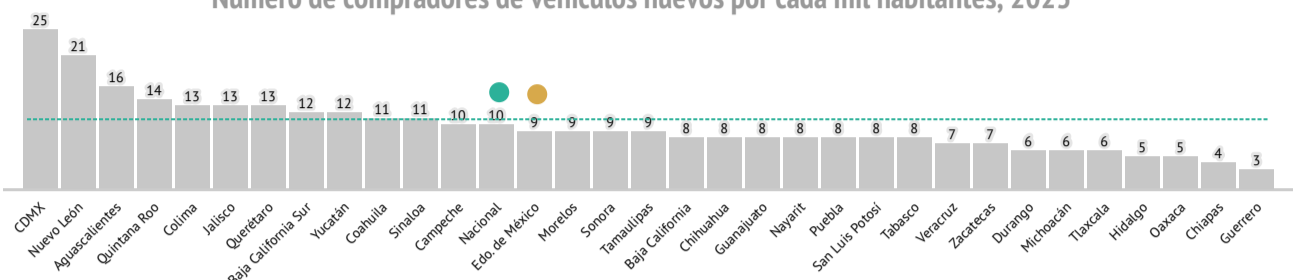
Número de compradores anuales



Número de compradores enero-marzo




Número de compradores de vehículos nuevos por cada mil habitantes, 2023

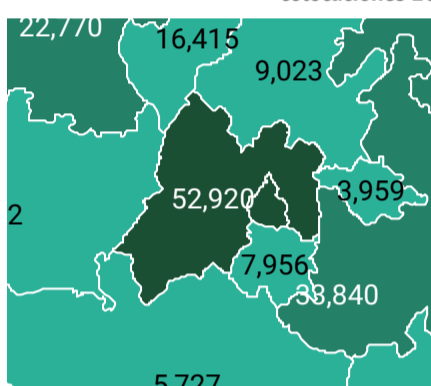


En el periodo **enero-marzo 2024** en Edo. Méx. se registraron **41,412** compradores. Ocupa el lugar 11 por número de compradores, concentrando el 11.7% con respecto del total nacional.

11.7% es el crecimiento que presenta en número de compradores respecto al mismo periodo del 2023.

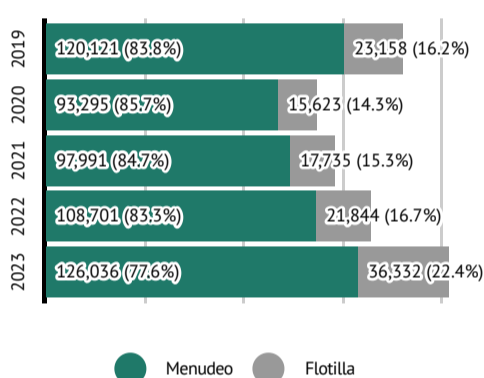


Financiamiento de vehículos nuevos: colocaciones 2023^{2/}

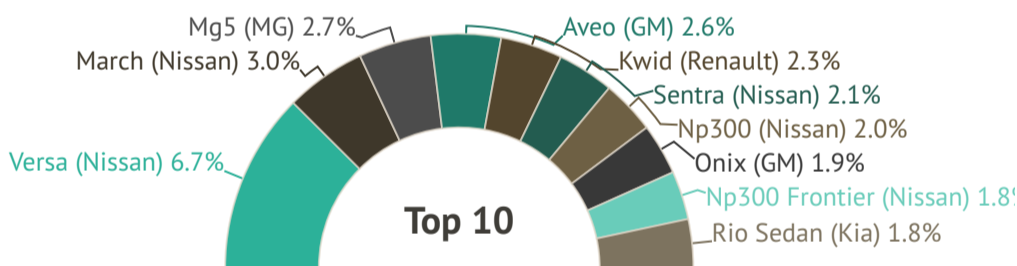


Total colocaciones Edo. Méx.: 52,920
 Total colocaciones nacional: 590,858
 % participación nacional: 9.0%

Compradores por tipo (anual)

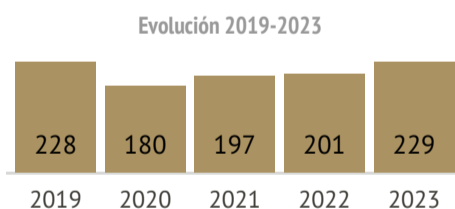


Top 10 modelos en Estado de México, 2023 (% de compradores)



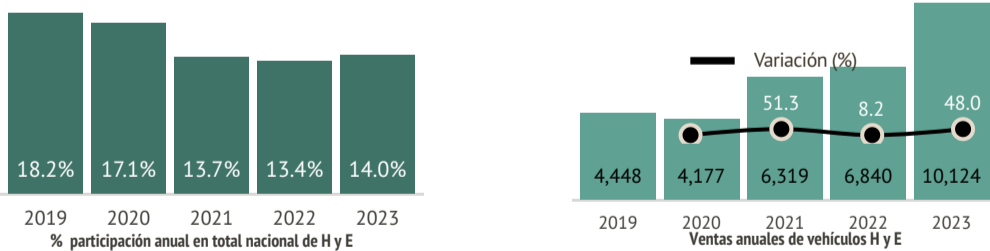
Distribuidores^{3/}

Total de distribuidores Estado de México 2023: 229
 Promedio de compradores por distribuidor^{4/}:
 Estado de México 2023: 491
 Nacional 2023: 618



Venta de vehículos híbridos y eléctricos^{5/}

La venta de este tipo de vehículos en Estado de México fue de 10,124 unidades en 2023; con una participación de 14.0% con respecto al total nacional. En Estado de México los vehículos H y E representaron 14.0% del mercado.



Indicadores Económicos



Empleo

Al mes de diciembre de 2023, se registro una variación de 3.7% en el número de trabajadores permanentes y eventuales asegurados en el IMSS: 64,479 personas más que hace un año.



Indicador Trimestral de Actividad Económica Estatal

Cifras del ITAEE de 2023, indican que Estado de México tuvo aumento anual en su actividad económica del 3.1% con respecto de 2022. Por sectores: Actividades primarias 3.1%, Actividades Secundarias 0.2% y Actividades Terciarias 4.3%.



PIB Estatal

Estado de México participó con el 9.0% de la generación de Producto Interno Bruto en 2023.

Fuente: AMDA con información de Urban Science, INEGI, IMSS y CONAPO. Nota: Participación en PIB estimada con base en ITAEE al cierre 2023.

1/Se refiere a los registros de acuerdo a la plaza, ciudad o estado domicilio del comprador (cliente final). No incluye información de Isuzu, Baic, Mini, Smart, Audi, BMW, Jaguar, Land Rover, Mercedes-Benz y Volvo. Los totales pueden variar de acuerdo a la plaza, ciudad o estado domicilio del comprador (cliente final).

2/ Con base en JATO Dynamics. Colocaciones de vehículos nuevos refiere a unidades colocadas por financieras de marca y Comercial, no incluye información de Autofinanciamiento.

3/ Distribuidores se refiere al total de distribuidores sin considerar las marcas Premium indicadas en 2/. Considera información de Matriz, Sucursal y Punto de Venta.

4/ Promedio se calcula considerando el total de distribuidores menos distribuidores de marcas Premium, así como compradores menos Otras marcas (premium).

5/ Con base en INEGI Venta de vehículos híbridos y eléctricos por entidad federativa.

6/ Empleo refiere a asegurados asociados a un empleo, permanentes y eventuales urbanos.