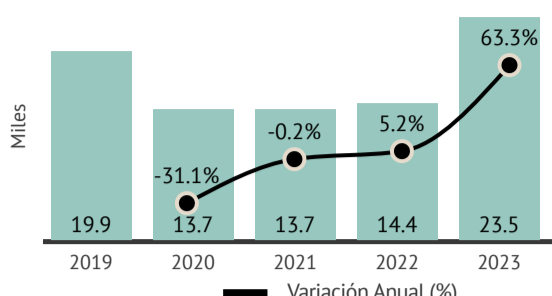


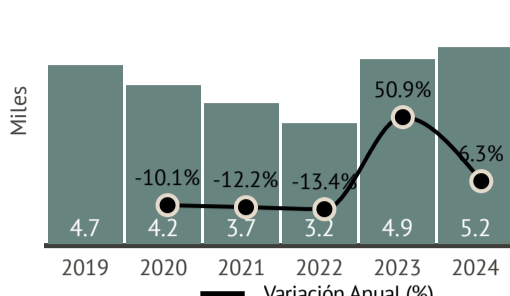


Compradores de vehículos ligeros nuevos^{1/}

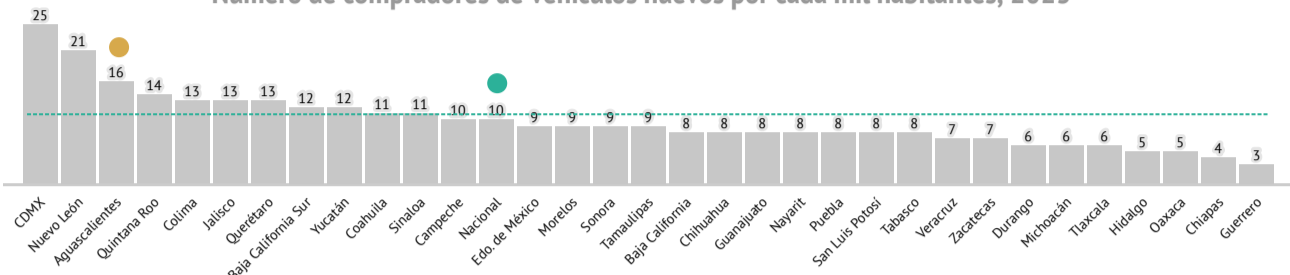
Número de compradores anuales



Número de compradores enero-marzo

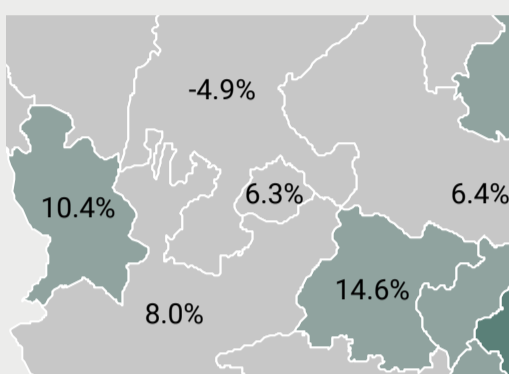


Número de compradores de vehículos nuevos por cada mil habitantes, 2023



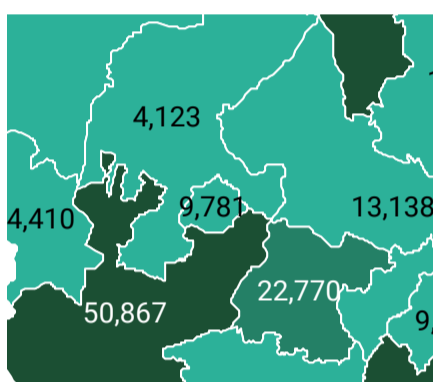
En el periodo **enero-marzo 2024** en Aguascalientes se registraron **5,182** compradores. Ocupa el lugar 22 por número de compradores, concentrando el 1.5% con respecto del total nacional.

6.3% es el crecimiento que presenta en número de compradores respecto al mismo periodo del 2023.



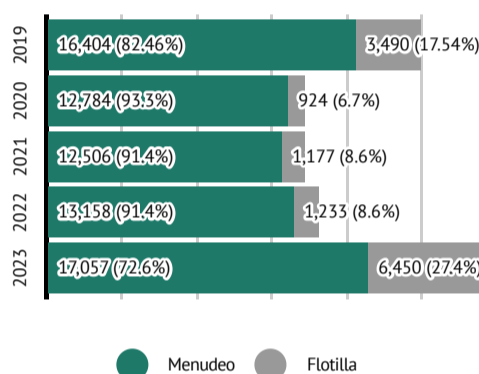
Variación Anual (%) de compradores enero-marzo 2024 Vs 2023

Financiamiento de vehículos nuevos: colocaciones 2023^{2/}



Total colocaciones Ags: 9,781
 Total colocaciones nacional: 590,858
 % participación nacional: 1.7%

Compradores por tipo (anual)



Top 10 modelos en Aguascalientes, 2023 (% de compradores)

