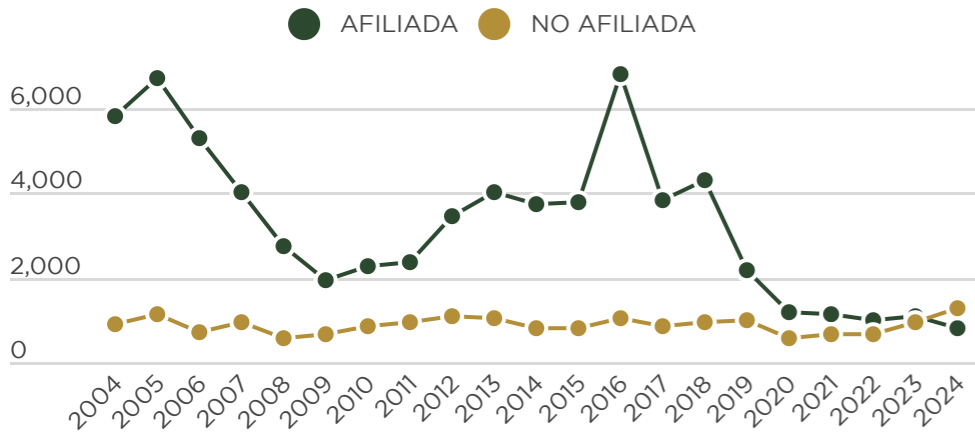


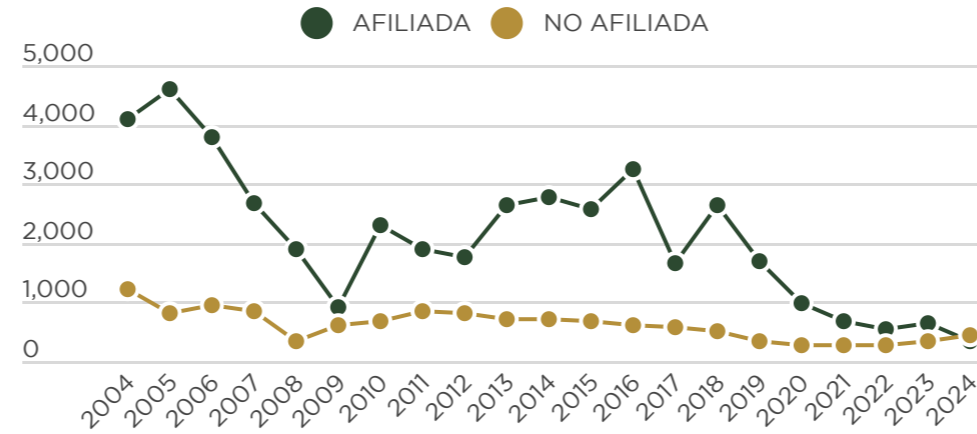
## CONTRATOS

**783** | -26.7% | **1,285** | +39.1%  
VAR. ANUAL | VAR. ANUAL



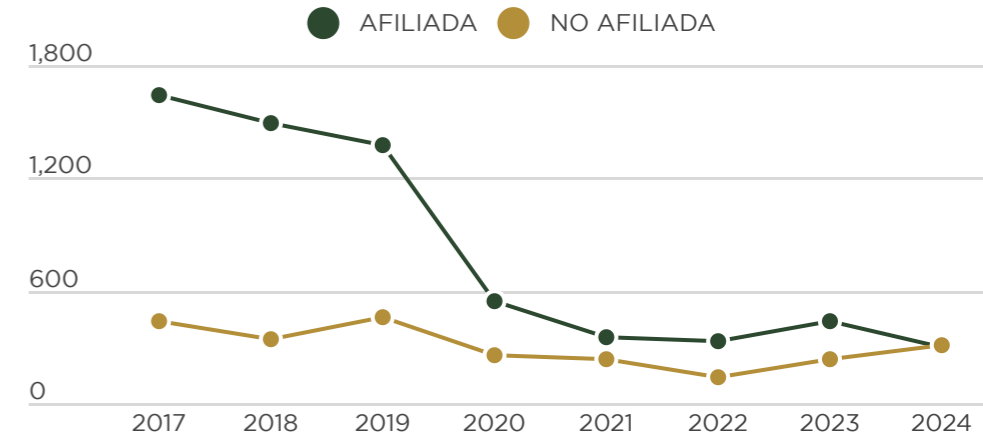
## ADJUDICACIONES

**334** | -48.9% | **437** | +24.9%  
VAR. ANUAL | VAR. ANUAL



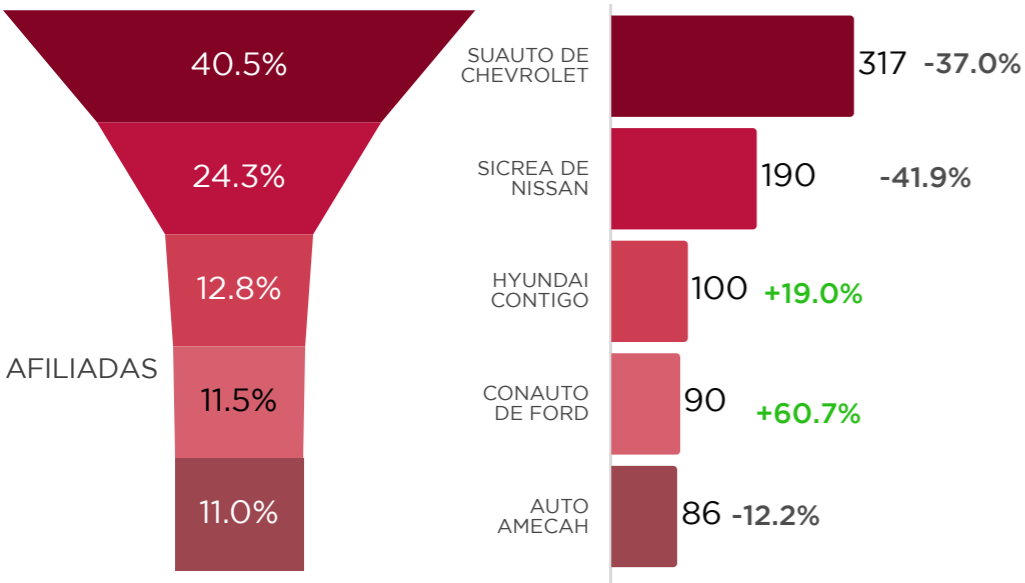
## ENTREGAS

**299** | -31.7% | **309** | +33.2%  
VAR. ANUAL | VAR. ANUAL



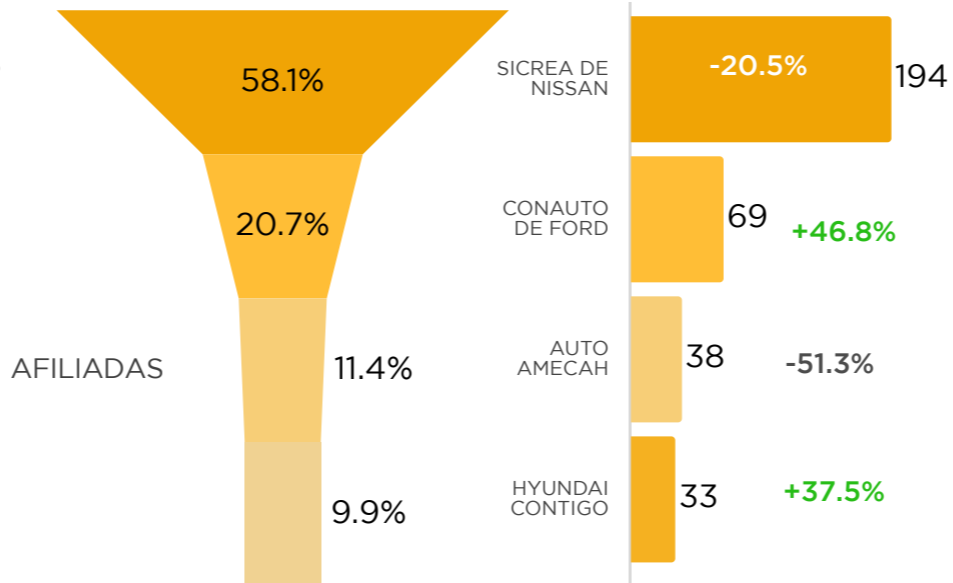
## PARTICIPACIÓN DE MERCADO

UNIDADES | VAR. ANUAL



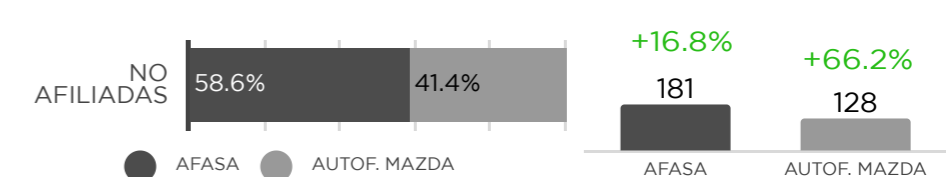
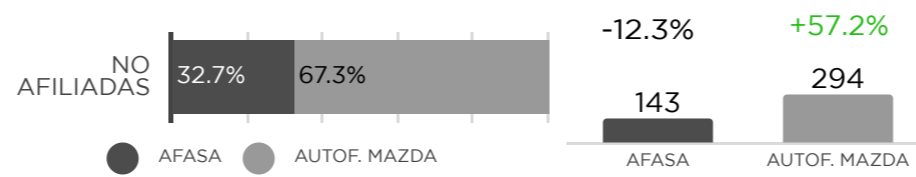
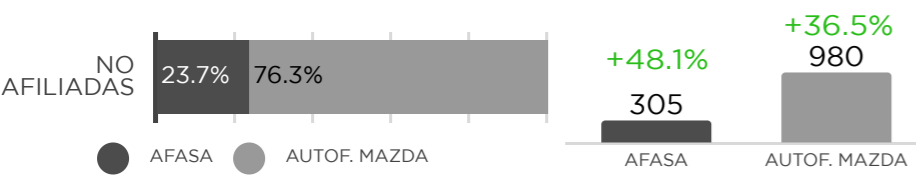
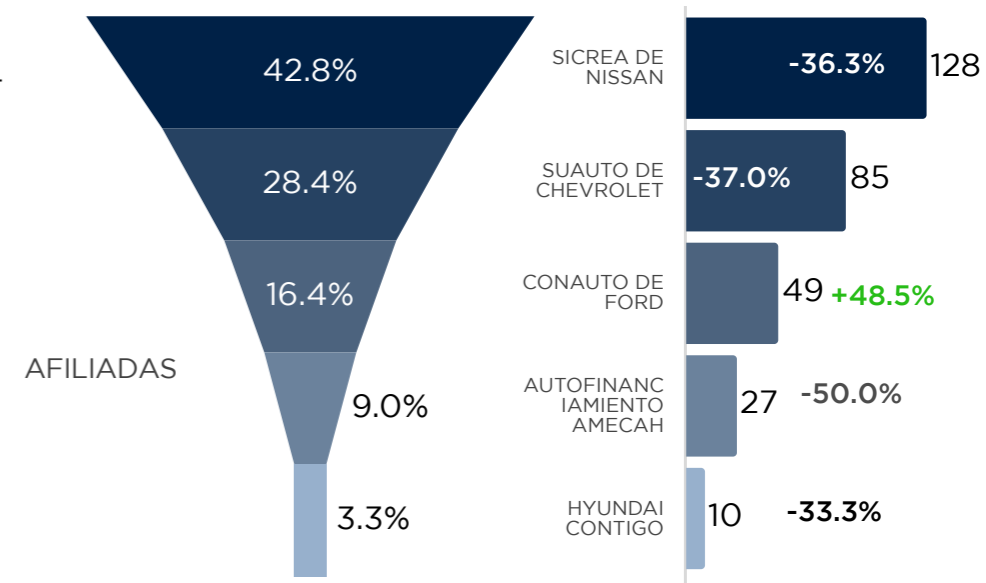
## PARTICIPACIÓN DE MERCADO

UNIDADES | VAR. ANUAL



## PARTICIPACIÓN DE MERCADO

UNIDADES | VAR. ANUAL

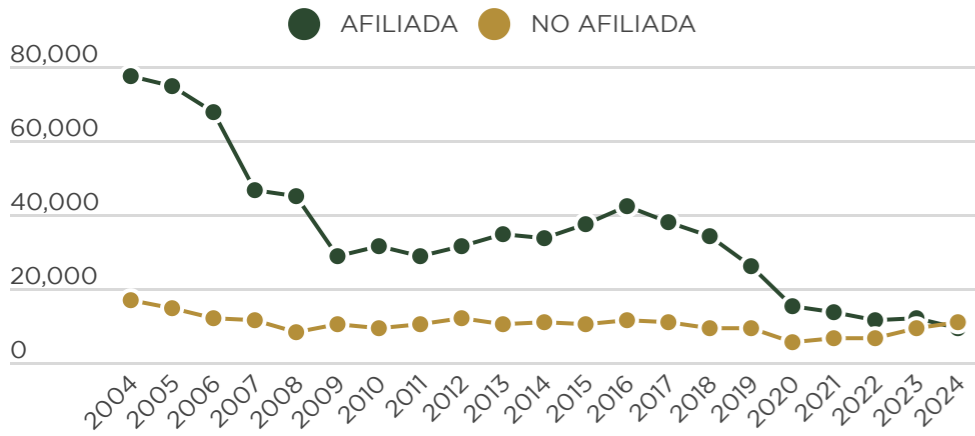


Fuente: AMDA con información de las empresas de autofinanciamiento de marca afiliadas ( AUTOFINANCIAMIENTO AMECAH, CONAUTO, HYUNDAI CONTIGO, SICREA y SUAUTO) y no afiliadas (AUTOFINANCIAMIENTO MAZDA y AFASA).

Este reporte puede ser reproducido únicamente con fines no lucrativos, siempre y cuando no se mutile y se cite la fuente completa.

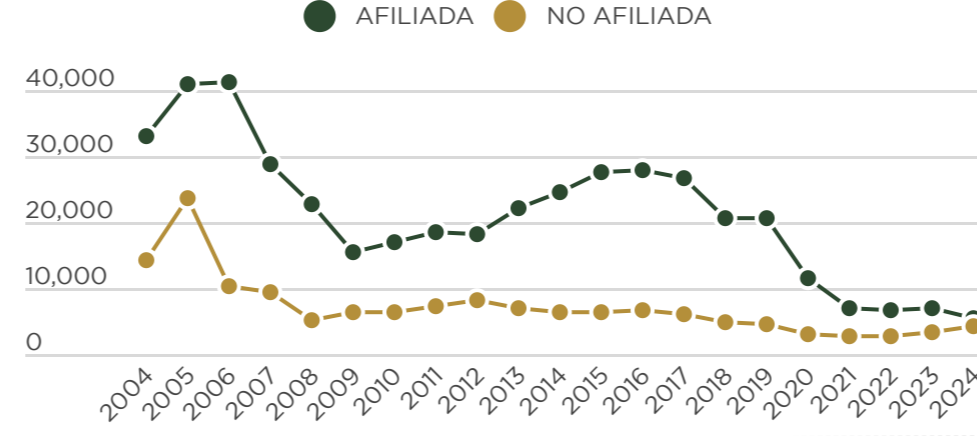
### CONTRATOS

**9,069** | -25.0% | VAR. ANUAL  
**11,066** | +21.3% | VAR. ANUAL



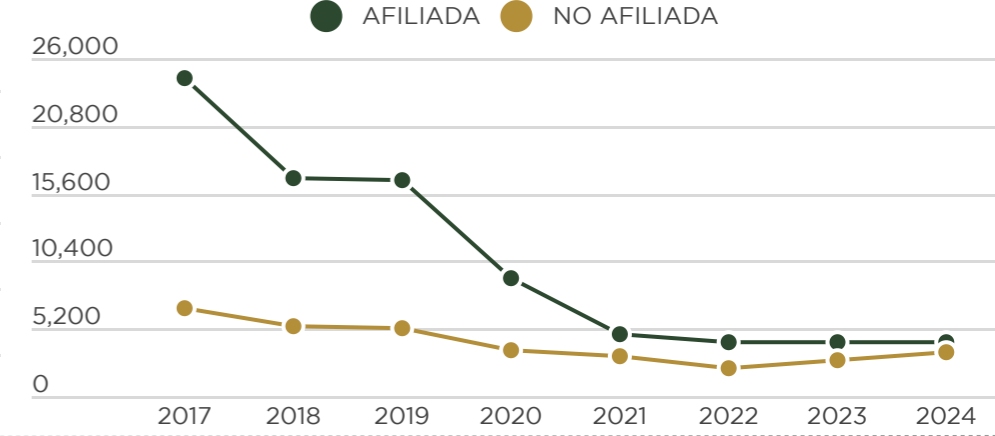
### ADJUDICACIONES

**5,342** | -23.5% | VAR. ANUAL  
**4,323** | +30.6% | VAR. ANUAL



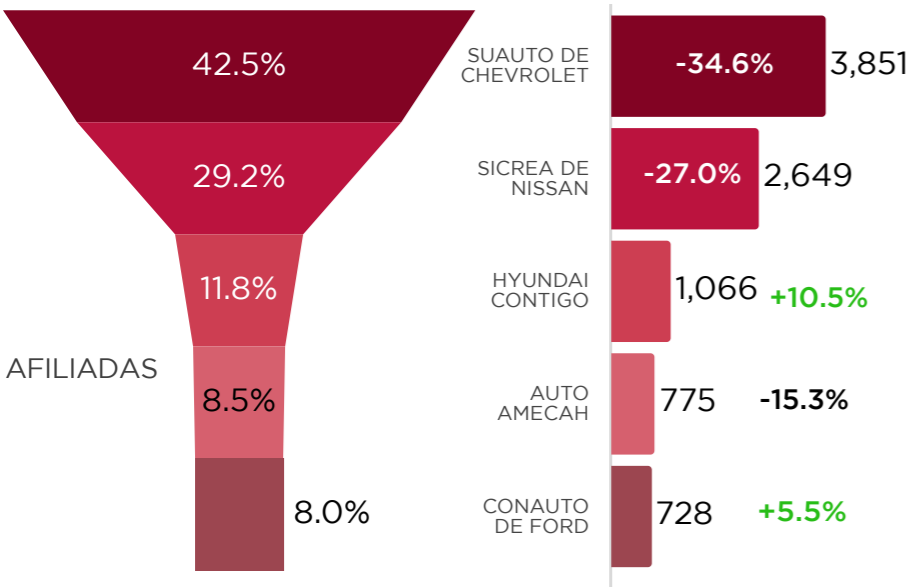
### ENTREGAS

**4,187** | +2.4% | VAR. ANUAL  
**3,437** | +25.4% | VAR. ANUAL



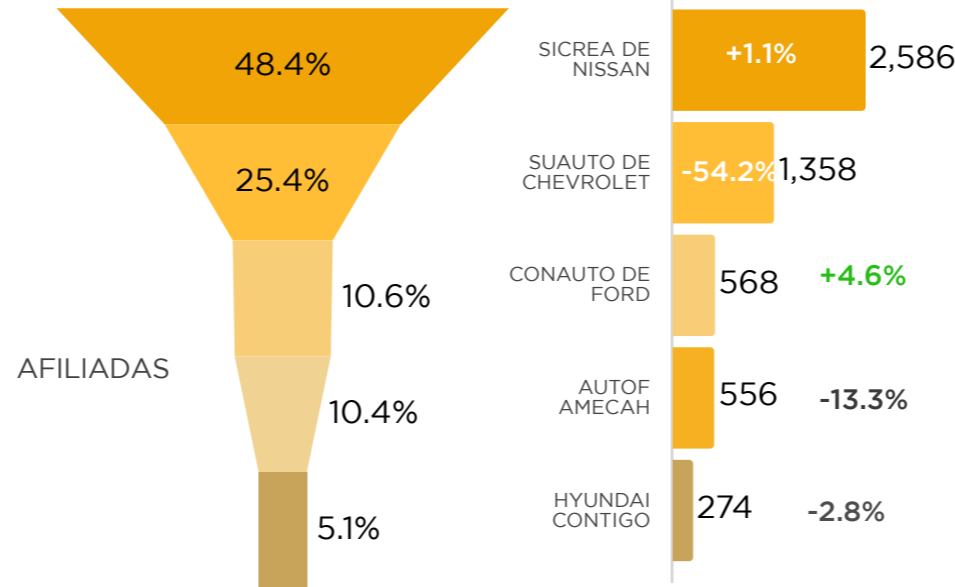
### PARTICIPACIÓN DE MERCADO

### UNIDADES | VAR. ANUAL



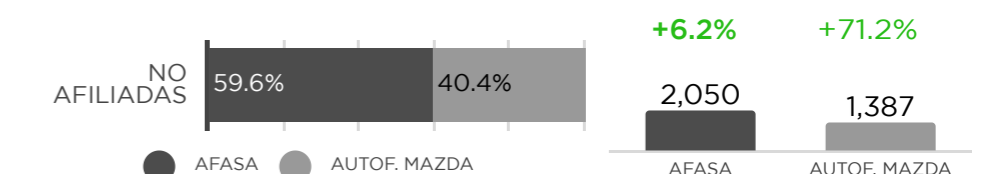
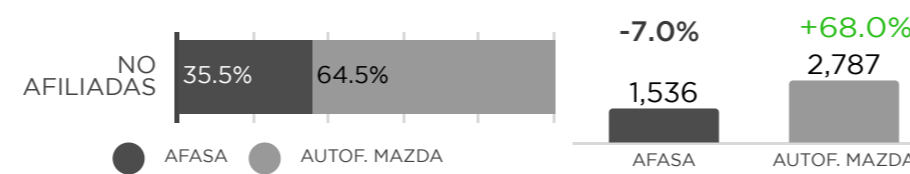
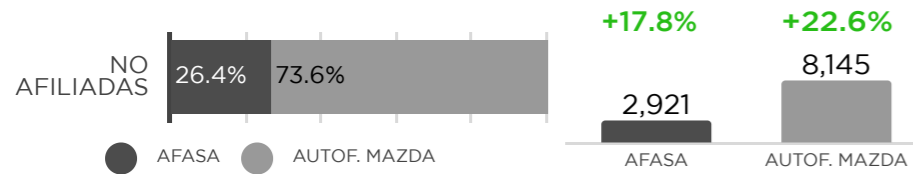
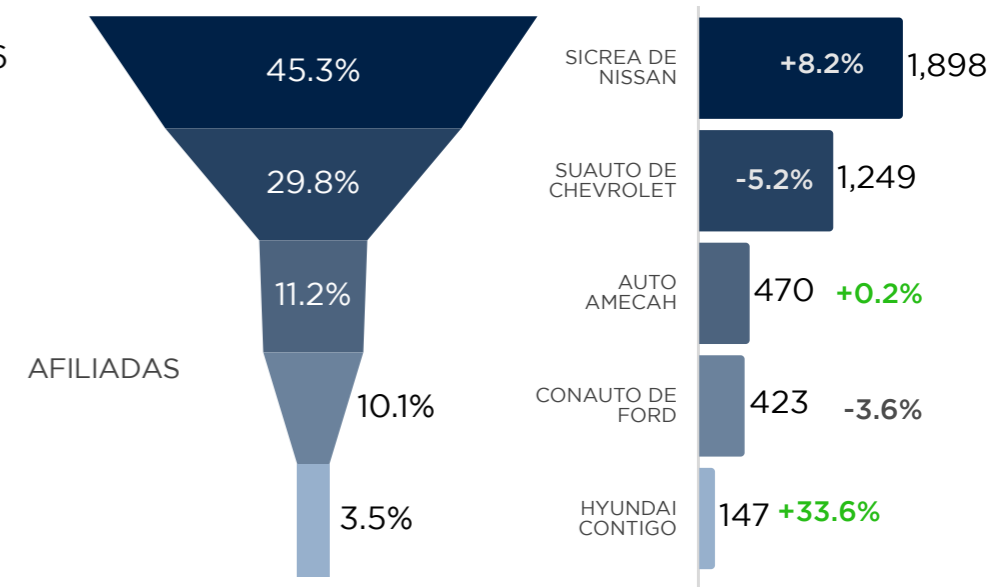
### PARTICIPACIÓN DE MERCADO

### UNIDADES | VAR. ANUAL



### PARTICIPACIÓN DE MERCADO

### UNIDADES | VAR. ANUAL



Fuente: AMDA con información de las empresas de autofinanciamiento de marca afiliadas ( AUTOFINANCIAMIENTO AMECAH, CONAUTO, HYUNDAI CONTIGO, SICREA y SUAUTO) y no afiliadas (AUTOFINANCIAMIENTO MAZDA y AFASA).

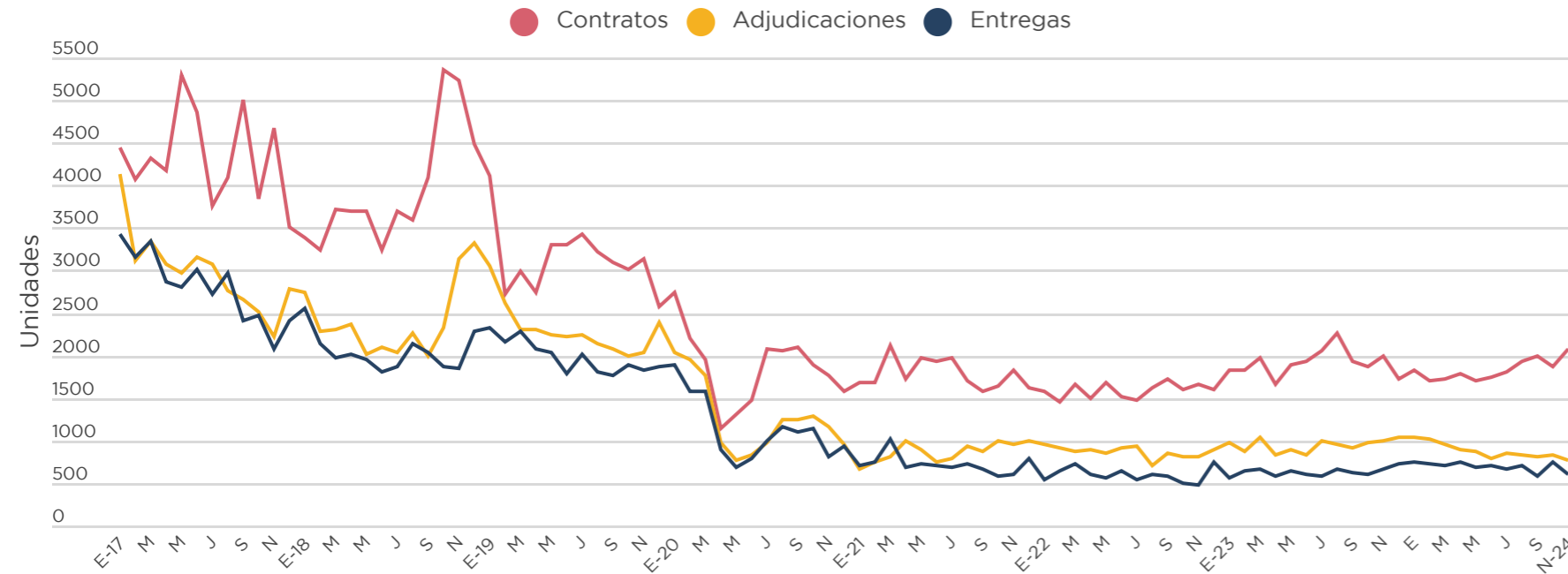
Este reporte puede ser reproducido únicamente con fines no lucrativos, siempre y cuando no se mutile y se cite la fuente completa.



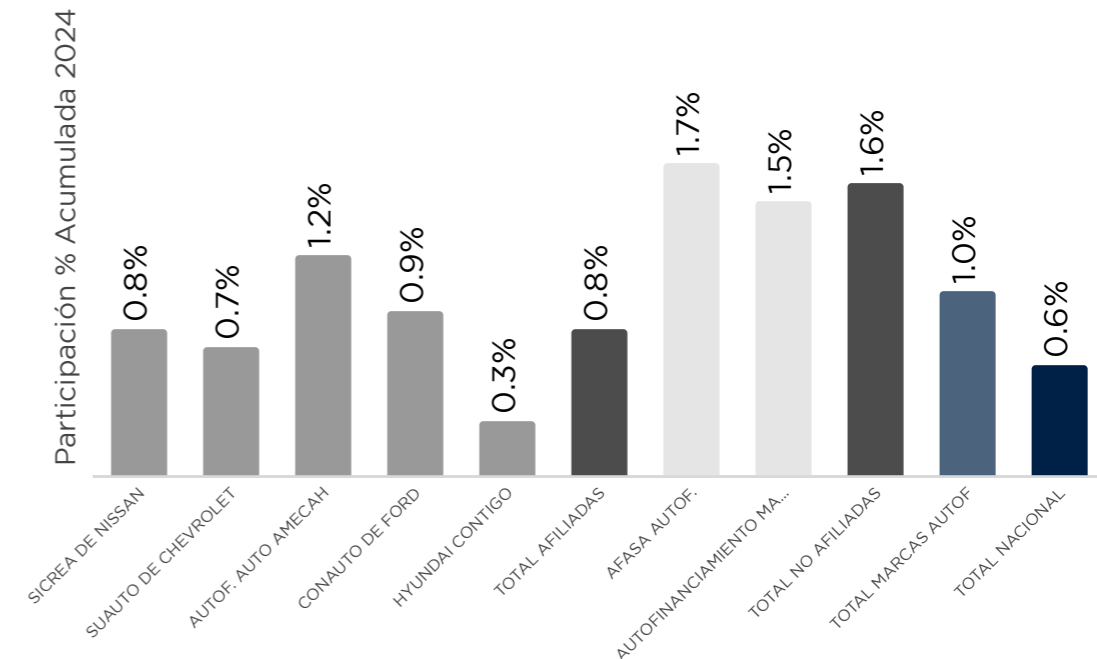
# Reporte de Indicadores de Autofinanciamiento

ENERO-NOVIEMBRE 2024

## DESEMPEÑO MENSUAL DE INDICADORES DE AUTOFINANCIAMIENTO

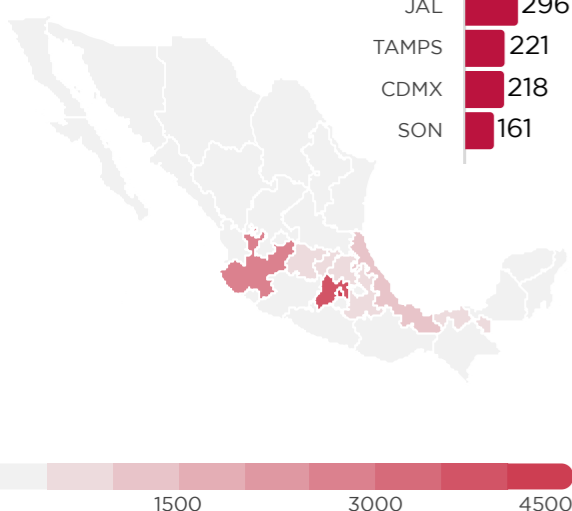


## PARTICIPACIÓN DE MERCADO DE ENTREGAS EN LA MARCA Y EN TOTAL NACIONAL



### CONTRATOS: (ene-nov 2024)

#### TOTAL



#### SICREA

MEX	634
JAL	296
TAMPS	221
CDMX	218
SON	161

### CONTRATOS: TOP 5 MERCADOS POR EMPRESA

#### CONAUTO

CHIS	111
GTO	102
CDMX	100
YUC	85
TAB	82

#### AUTO AMECAH

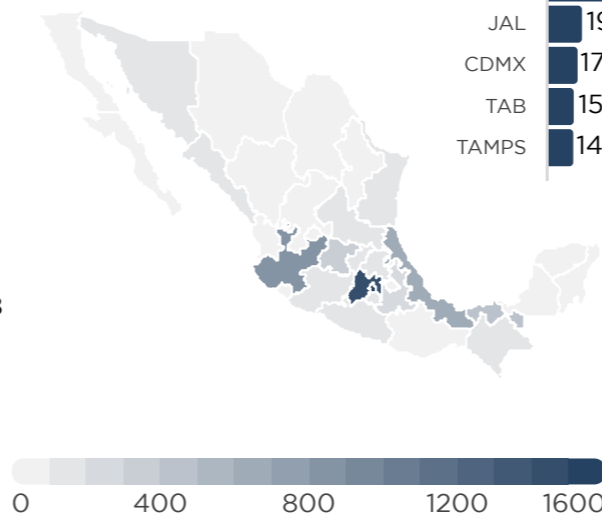
JAL	286
SON	195
CDMX	97
GTO	57
SLP	48

#### SUAUTO

CDMX	646
MEX	570
TAB	570
VER	550
YUC	268

### ENTREGAS: (ene-nov 2024)

#### TOTAL



#### SICREA

MEX	465
JAL	199
CDMX	173
TAB	150
TAMPS	147

### ENTREGAS: TOP 5 MERCADOS POR EMPRESA

#### CONAUTO

CDMX	77
CHIS	65
GTO	41
VER	40
TAB	33

#### AUTOAMECAH

JAL	156
SON	118
CDMX	61
GTO	48
MEX	37

#### SUAUTO

VER	288
CDMX	240
TAB	166
MEX	138
GTO	92

#### HYUNDAI CONTIGO

QRO	315
CDMX	187
MEX	138
PUE	130
JAL	89

#### AUTO F. MAZDA

CDMX	2,403
JAL	2,102
MEX	1,636
HGO	535
VER	479

#### AFASA

CDMX	1,018
MEX	673
VER	169
JAL	143
Q.ROO	115

#### HYUNDAI CONTIGO

QRO	61
JAL	16
GTO	14
CDMX	13
COAH	11

#### AUTO F. MAZDA

CDMX	376
JAL	366
MEX	289
VER	114
HGO	68

#### AFASA

CDMX	678
MEX	472
VER	133
JAL	103
GTO	88

Fuente: AMDA con información de las empresas de autofinanciamiento de marca afiliadas ( AUTOFINANCIAMIENTO AMECAH, CONAUTO, HYUNDAI CONTIGO, SICREA y SUAUTO) y no afiliadas (AUTOFINANCIAMIENTO MAZDA y AFASA). Este reporte puede ser reproducido únicamente con fines no lucrativos, siempre y cuando no se mutile y se cite la fuente completa.