Región Frontera Norte y Franja Fronteriza 1/

(Baja California, Baja California Sur, Sonora, Coahuila, Chihuahua, Nuevo León, Tamaulipas; Franja fronteriza refiere a 43 municipios del decreto de estímulos fiscales del DOF)

2019

284,909	-3.8%	Representa 22.9%	Concentra el 22.7%	Participa con el 26.1%
Unidades compradas	respecto a 2018	de compradores del país	del total de distribuidores	del PIB 6/

Compradores de vehículos ligeros nuevos Fontera Norte 2/

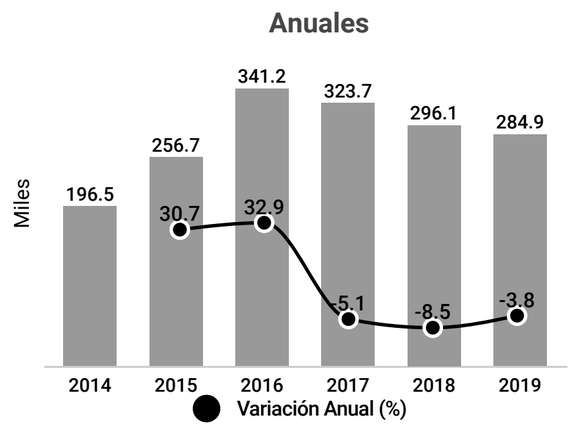

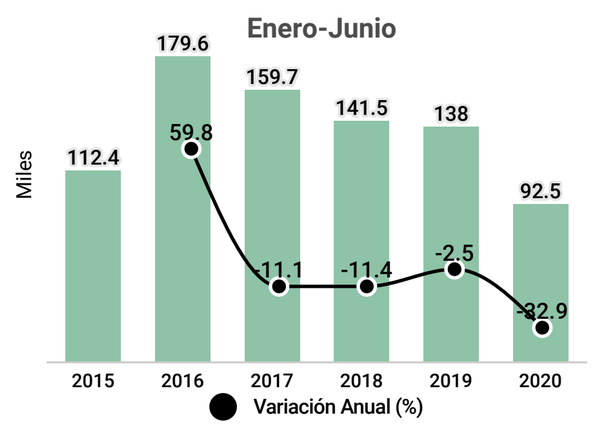

Desempeño en periodo: Enero-Junio 2020

En el primer semestre de 2020 en la región frontera norte se registraron 92,542 compradores de vehículos nuevos, lo que significó una caída de

-32.9%

(45,408 unidades) menos con respecto al mismo periodo del 2019

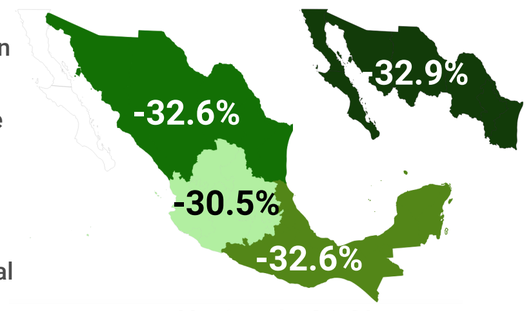

Nacional: -31.8%

Compradores de vehículos por cada mil habitantes, 2019

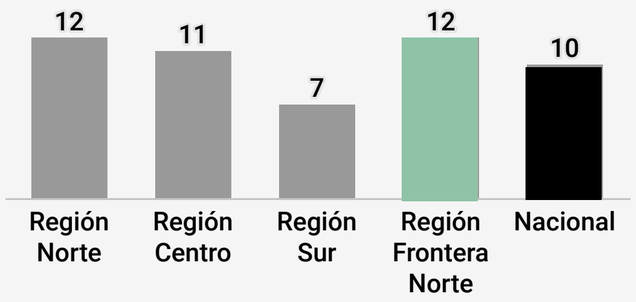

Número de compradores por Estado y participación: Enero-Junio 2020

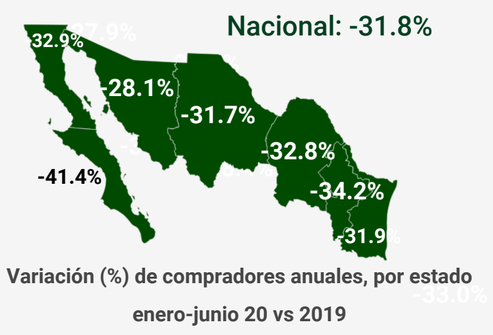

Variación (%) de compradores anuales, por estado enero-junio 20 vs 2019

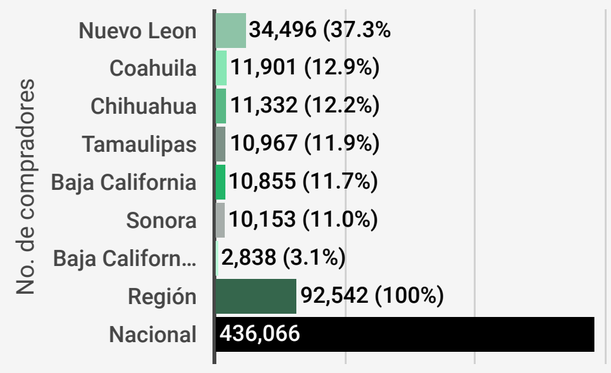

Desempeño de los Distribuidores 3/ en 2019

- **Total de distribuidores 2019:** 445
- **Región Frontera Norte:** 646 compradores por distribuidor (promedio 2019 4/)
- **Nacional:** 637 compradores por distribuidor (promedio 2014/)

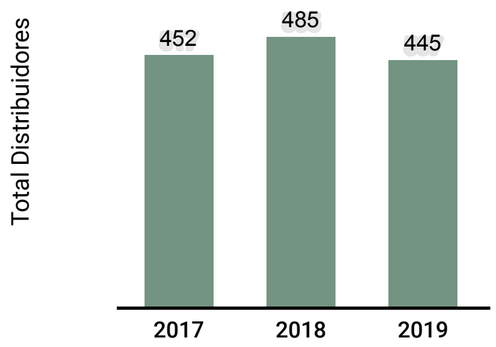

Financiamiento de vehículos nuevos: colocaciones 5/: Enero-Junio 2020

Total colocaciones región: 66,940 (25.6% part. nacional)
Total colocaciones nacional: 261,834

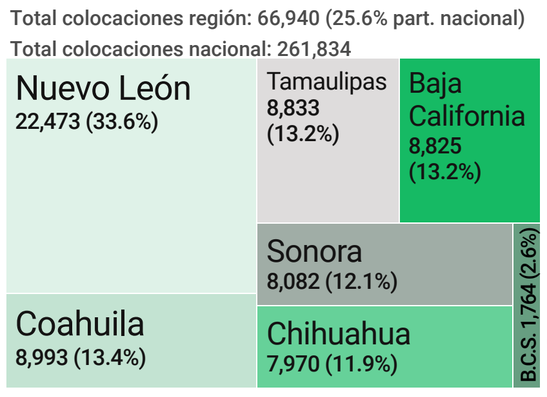

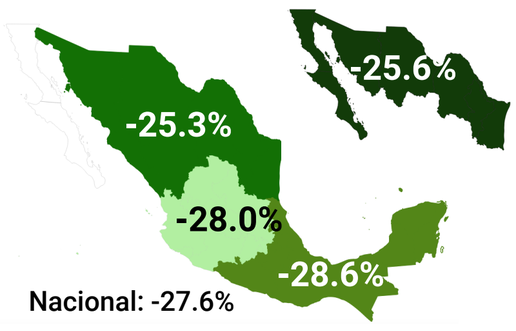

Nacional: -27.6%

Variación (%) de colocaciones ene-jun 2020 vs 2019

Indicadores Económicos

Indicador Trimestral de Actividad Económica Estatal 2019

Nacional 2019 vs 2018: -0.2%

Cifras del **ITAEE 2019**, indican que la región tuvo **crecimiento anual en su actividad económica de 0.4%, con respecto a 2018.**
Por sectores el desempeño : Actividades primarias 1.2%, Actividades Secundarias -4.1% y Actividades Terciarias -3.6%.

Al primer trimestre de 2020, la región presentó una variación de -2.0% con respecto al mismo trimestre de 2019. Por sectores: Actividades primarias 9.2%, Actividades Secundarias -7.1% y Actividades Terciarias 0.0%.

Fuente: INEGI

PIB Región 6/ 2019

Participación sectorial 7/

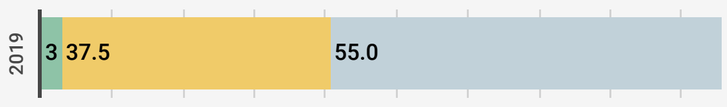

Primario Secundario Terciario

Fuente: INEGI, Cuentas Nacionales

Empleo 8/ IMSS 2020

%Variación Nacional:

Al mes de junio de 2020, se registró una variación en la región de -3.8% en el número de trabajadores permanentes y eventuales asegurados en el IMSS: 217,440 personas menos que **hace un año.**

Fuente: STPS

Empleo en la clase de actividad comercio por menor autos y camionetas nuevos, 2018

% de participación

En 2018, el personal ocupado 9/ en la clase de actividad comercio al menudeo de autos y camionetas nuevas en la región fue de 26,806, representando el 19.7% **del empleo nacional en esta rama de actividad** económica.

Fuente: INEGI, Censos Económicos

Compradores de vehículos ligeros nuevos Franja Fronteriza Norte 1/

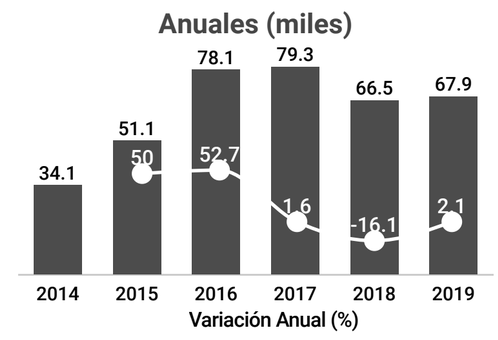

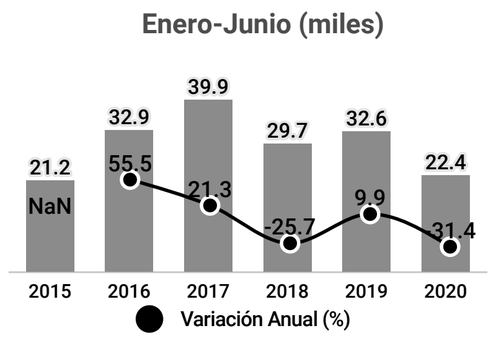

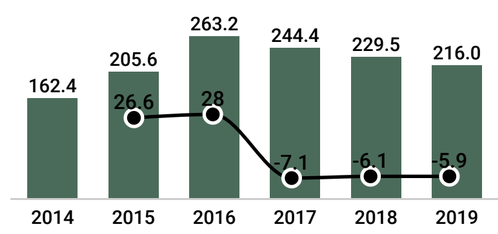

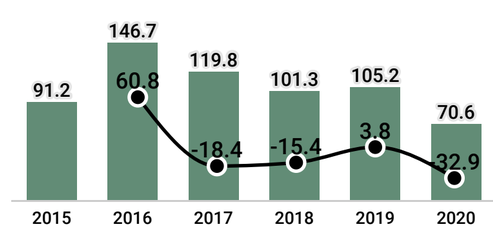

Desempeño en periodo: Enero-Junio 2020

En el primer semestre de 2020 en los municipios fronterizos se registraron 22,354 compradores de vehículos nuevos, lo que significó una caída de

-31.4%

(10,627 unidades) menos respecto a 2019

En el primer semestre de 2020 en el resto de los estados de la frontera norte se registraron 70,572 compradores de vehículos nuevos, lo que significó una caída de

-32.9%

(35,581 unidades) menos respecto a 2019

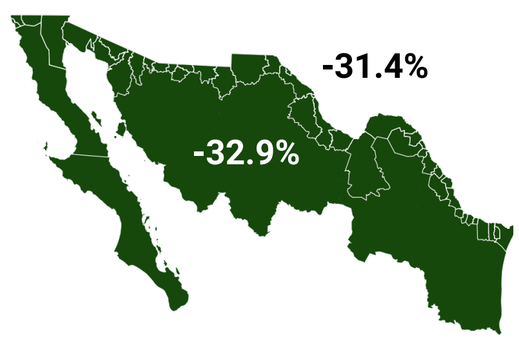

Compradores de vehículos por cada mil habitantes, 2019

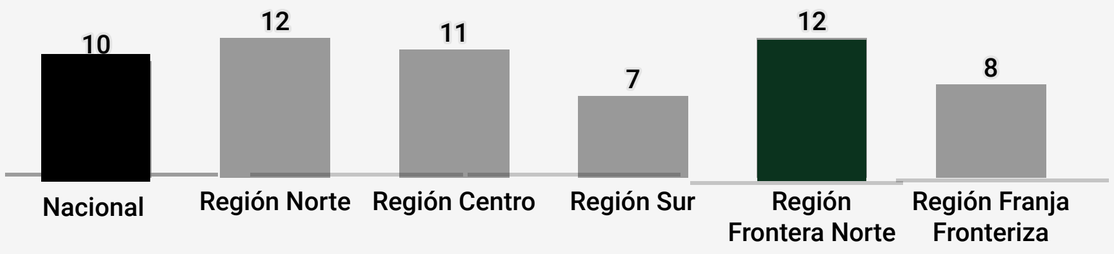

Desempeño de los Distribuidores 3/ en 2019

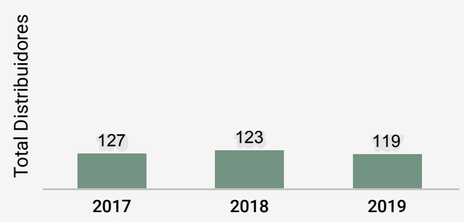

Región Franja Fronteriza:
Total distribuidores 2019: 119
570 compradores por distribuidor (promedio 2019 4/)

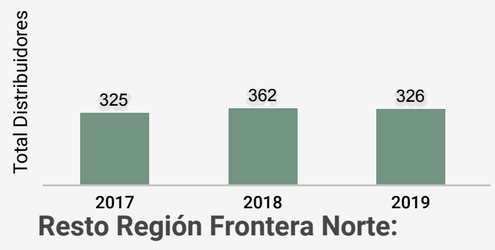

Resto Región Frontera Norte:
Total distribuidores 2019: 326
652 compradores por distribuidor (promedio 2019 4/)

Fuente: AMDA con información de Urban Science, JATO Dynamics, INEGI, STPS y CONAPO.

1/Refiere a delimitación de regiones definida por AMDA; Franja Fronteriza hace referencia a los 43 municipios considerados en el Decreto de estímulos fiscales región fronteriza norte del DOF (Ensenada, Playas de Rosarito, Tijuana, Tecate y Mexicali del estado de Baja California; San Luis Río Colorado, Puerto Peñasco, General Plutarco Elías Calles, Caborca, Altar, Sáric, Nogales, Santa Cruz, Cananea, Naco y Agua Prieta del estado de Sonora; Janos, Ascensión, Juárez, Praxedis G. Guerrero, Guadalupe, Coyame del Sotol, Ojinaga y Manuel Benavides del estado de Chihuahua; Ocampo, Acuña, Zaragoza, Jiménez, Piedras Negras, Nava, Guerrero e Hidalgo del estado de Coahuila de Zaragoza; Anáhuac del estado de Nuevo León, y Nuevo Laredo; Guerrero, Mier, Miguel Alemán, Camargo, Gustavo Díaz Ordaz, Reynosa, Río Bravo, Valle Hermoso y Matamoros del estado de Tamaulipas)

2/Se refiere a los registros de acuerdo a la plaza, ciudad o estado domicilio del comprador (cliente final). No incluye información de Isuzu, Baic, Mini, Smart, Audi, BMW, Jaguar, Land Rover, Mercedes-Benz , Porsche y Volvo.

3/ Distribuidores se refiere al total de distribuidores sin considerar las marcas Premiun indicadas anteriormente. Considera información de Matriz, Sucursal y Punto de venta.

4/ Promedio se calcula considerando el total de distribuidores menos distribuidores de marcas premiun

5/ Con base en JATO Dynamics. Colocaciones de vehículos nuevos refiere a unidades colocadas por Financieras de marca y Banca Comercial, no incluye información de Autofinanciamiento.

6/ Participación en PIB con base en Cuentas nacionales INEGI.

7/Sector primario refiere a sector 11. Agricultura, ganadería, aprovechamiento forestal, pesca y caza; Secundario a sectores 21. Minería y terciario a 22. Generación, transmisión y distribución de energía eléctrica, 23. Construcción y 31-33. Industrias manufactureras; Terciario refiere a 43-46 Comercio, 48-49. Transportes, correos y almacenamiento y otros servicios varios (sin inlcuir actividades gubernamentales.

8/ Empleo refiere a asegurados asociados a un empleo, permanentes y eventuales urbanos.

9/ Personal ocupado refiere a todas las personas que trabajaron durante el periodo de referencia dependiendo contractualmente o no de la unidad económica, sujetas a su dirección y control, en la rama clase de actividad 'Comercio al por menor de automóviles y camionetas nuevos'.