



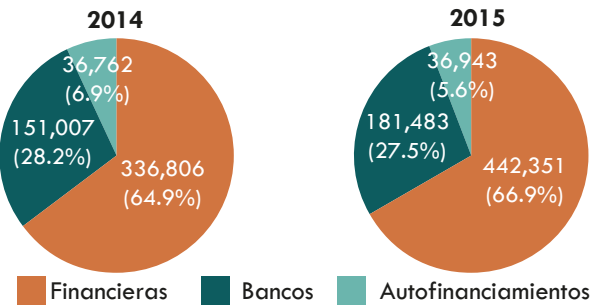
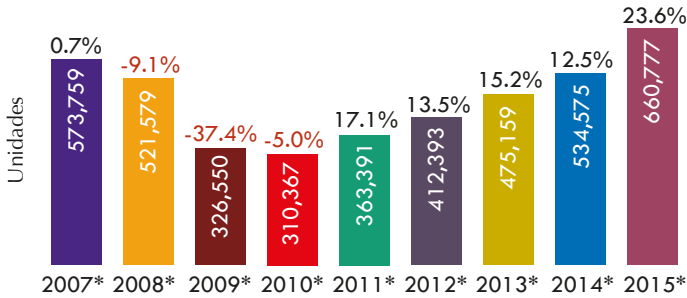
Asociación Mexicana de Distribuidores de Automotores

Resumen Ejecutivo Financiamiento Automotriz

Enero-Octubre 2015

La colocación de créditos para la adquisición de vehículos ligeros de enero-octubre de 2015 registró incremento al reportarse 660 mil 777 unidades financiadas, 23.6% más que en el mismo lapso de 2014 cuando se registraron 534 mil 575 unidades financiadas, lo que equivale a 126 mil 202 vehículos adicionales.

Tendencia del financiamiento de vehículos



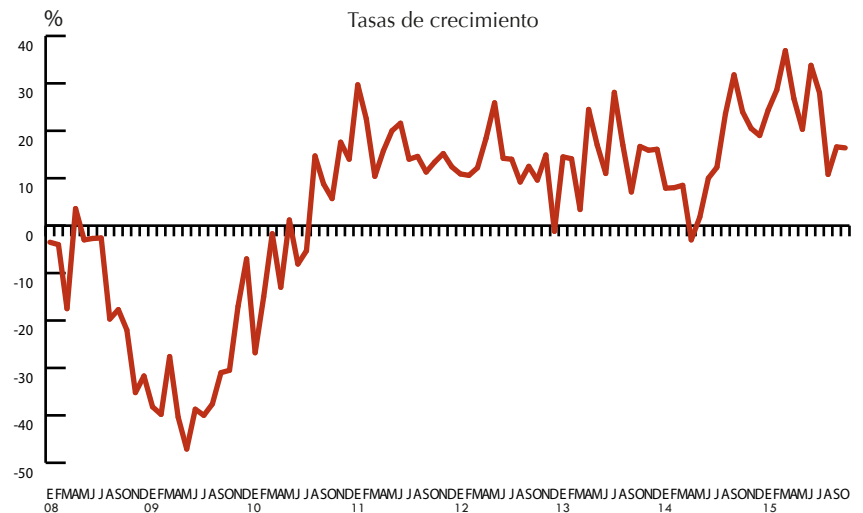
Tendencia de los plazos otorgados al consumo

Meses	2014*		2015*		Variación %
	Unidades	% del total	Unidades	% del total	
3	1,224	0.2%	1,150	0.2%	-6.0%
6	804	0.2%	755	0.1%	-6.1%
12	16,655	3.1%	17,566	2.7%	5.5%
18	11,924	2.2%	10,143	1.5%	-14.9%
24	62,201	11.6%	71,965	10.9%	15.7%
30	5,313	1.0%	2,601	0.4%	-51.0%
36	88,930	16.6%	91,207	13.8%	2.6%
42	492	0.1%	572	0.1%	16.3%
48	135,257	25.3%	174,516	26.4%	29.0%
54	367	0.1%	408	0.1%	11.2%
60	110,495	20.7%	147,136	22.3%	33.2%
72	24,318	4.5%	49,145	7.4%	102.1%
Otros	39,833	7.5%	56,670	8.6%	42.3%
Otros Autofinanciamiento	36,762	6.9%	36,943	5.6%	0.5%
Total	534,575	100%	660,777	100%	23.6%

* Cifras enero - octubre

Comportamiento de financiamiento automotriz de 2008 a 2015

Mes\Año	2008	2009	2010	2011	2012	2013	2014	2015
Enero	69,885	43,217	31,649	41,049	45,507	52,125	56,265	70,003
Febrero	54,908	33,048	28,091	34,409	38,062	43,442	46,941	60,355
Marzo	48,247	34,937	34,357	37,933	42,567	44,012	47,746	65,358
Abril	52,620	31,339	27,272	31,571	37,378	46,520	45,108	57,192
Mayo	51,776	27,364	27,682	33,217	41,832	48,947	49,847	59,985
Junio	51,625	31,653	29,097	35,378	40,405	44,867	49,350	66,033
Julio	54,103	32,453	30,730	35,022	39,917	51,139	57,448	73,556
Agosto	48,893	30,518	35,005	40,120	43,824	51,291	63,391	70,267
Septiembre	43,315	29,892	32,514	36,186	40,702	43,581	57,447	66,988
Octubre	46,207	32,129	33,970	38,506	42,199	49,235	61,032	71,040
Noviembre	36,226	30,076	35,359	40,744	46,829	54,294	65,424	
Diciembre	50,377	46,826	53,397	60,037	59,310	68,843	81,946	
Total	608,182	403,452	399,123	464,172	518,532	598,296	681,945	660,777



Participación en el total de financiamiento automotriz a octubre de 2015

