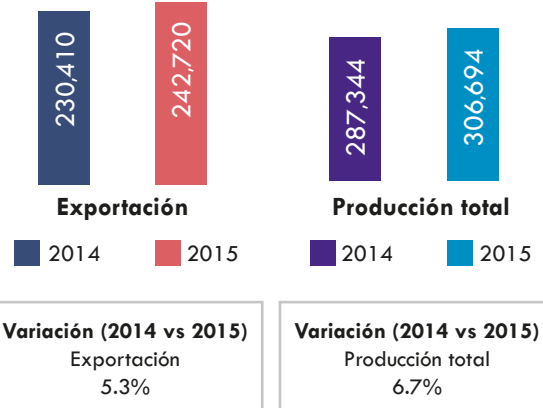
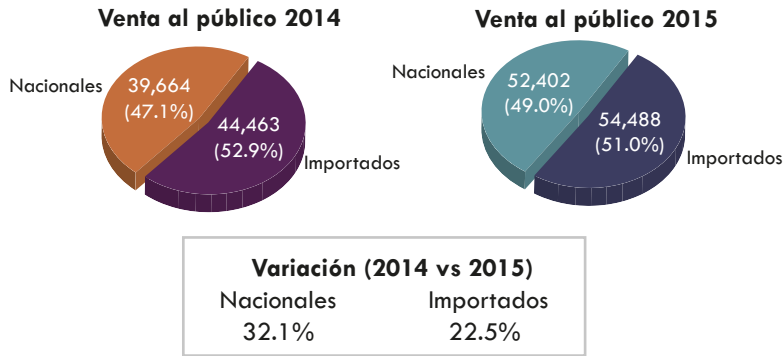
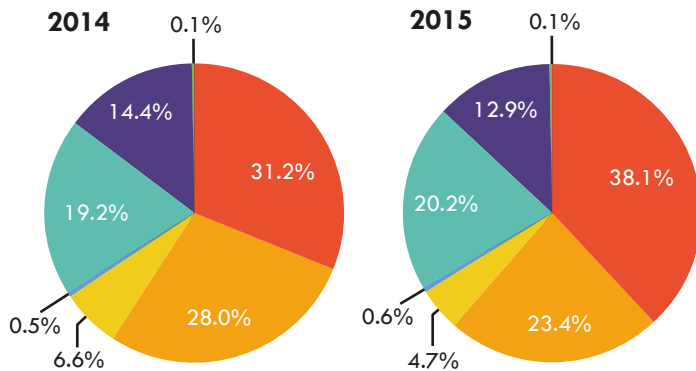


Resultados del mes

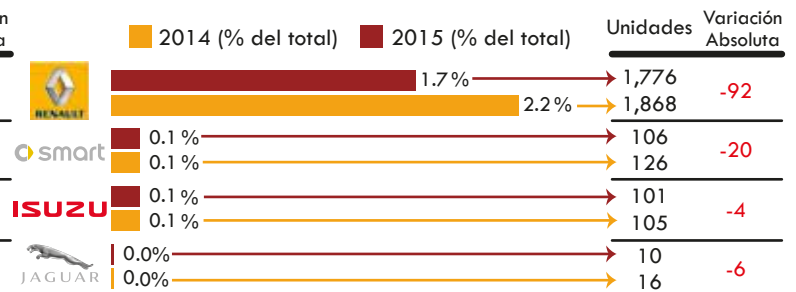
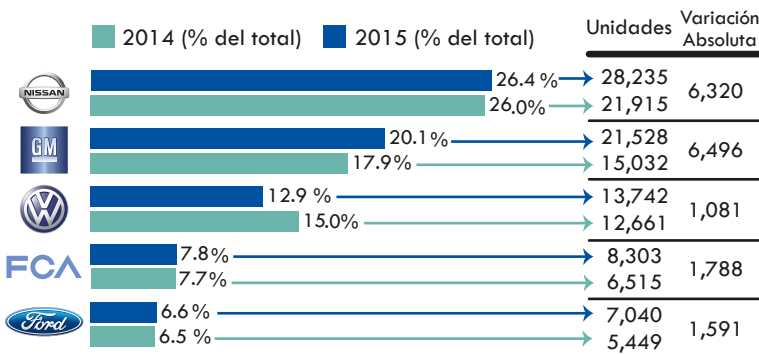


Ventas totales de vehículos ligeros por segmento

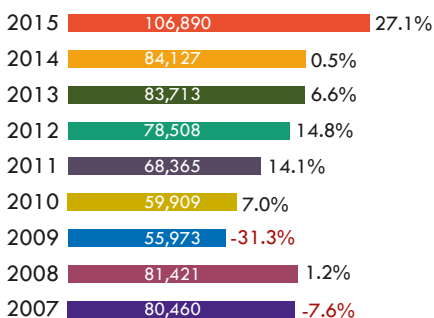


Segmento	2014	2015	Variación Absoluta	Variación Relativa
Subcompactos	26,265	40,672	14,407	54.9%
Compactos	23,568	25,012	1,444	6.1%
De Lujo	5,511	5,054	-457	-8.3%
Deportivos	441	631	190	43.1%
Usos Múltiples	16,151	21,560	5,409	33.5%
Camiones Ligeros	12,090	13,827	1,737	14.4%
Camiones Pesados	101	134	33	32.7%
Total	84,127	106,890	22,763	27.1%

Ventas totales de vehículos ligeros por marcas



Tasa de crecimiento en el mes de junio



Comparación	Tasa de Crecimiento
2015 vs. 2013:	27.7%
2015 vs. 2012:	36.2%
2015 vs. 2011:	56.4%
2015 vs. 2010:	78.4%
2015 vs. 2009:	91.0%
2015 vs. 2008:	31.3%
2015 vs. 2007:	32.8%

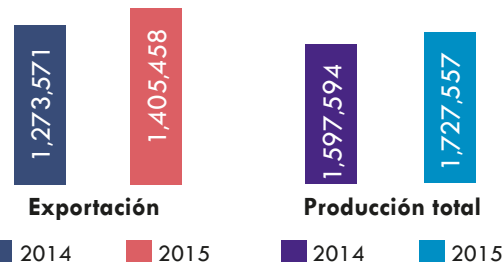
La venta de vehículos ligeros subió 27.1% en junio de este año en comparación con el mismo periodo de 2014, colocándose 106 mil 890 vehículos, equivalente a 22 mil 763 unidades más.

El segmento de subcompactos creció 54.9%, los compactos aumentaron 6.1%, los autos de lujo bajaron 8.3%, los deportivos alcanzaron 43.1% y los vehículos considerados en el segmento de usos múltiples subieron 33.5 por ciento.

Resultados del periodo



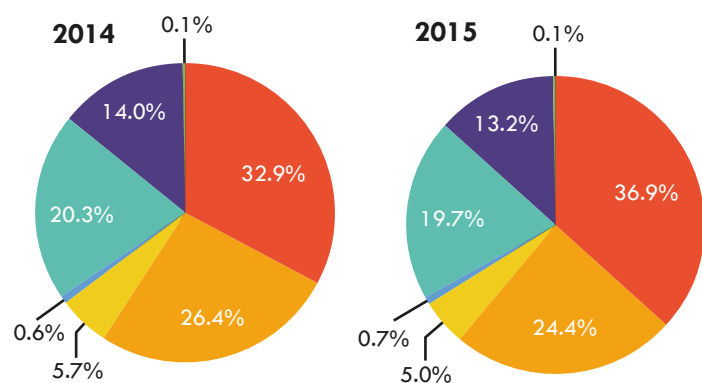
Categoría	Variación
Nacionales	20.4%
Importados	23.1%



Métrica	Variación
Exportación	10.4%

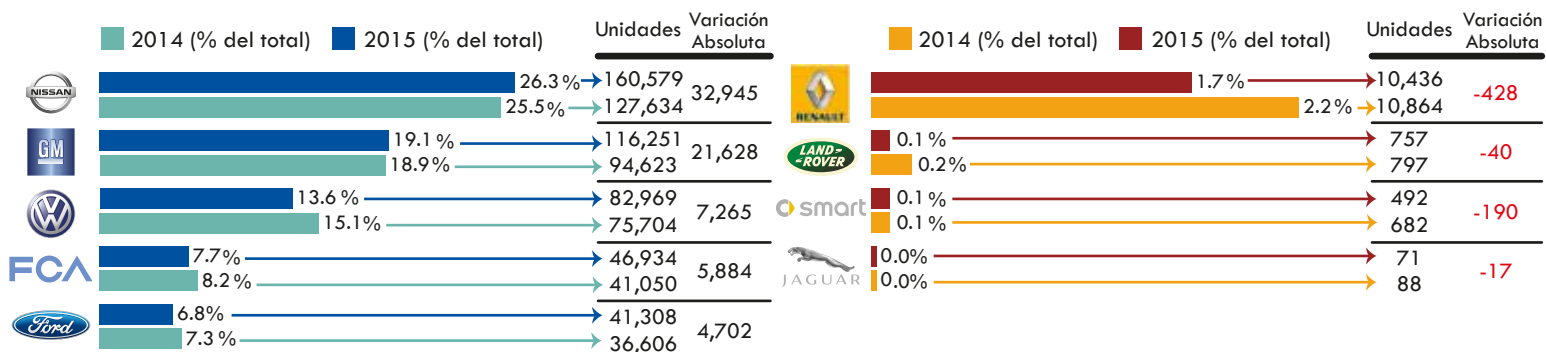
Métrica	Variación
Producción total	8.1%

Ventas totales de vehículos ligeros por segmento

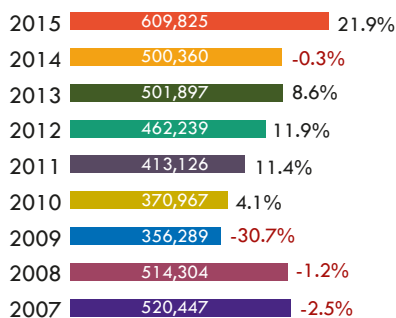


Segmento	2014	2015	Variación Absoluta	Variación Relativa
Subcompactos	164,598	224,727	60,129	36.5%
Compactos	132,013	148,623	16,610	12.6%
De Lujo	28,765	30,502	1,737	6.0%
Deportivos	2,816	4,421	1,605	57.0%
Usos Múltiples	101,458	120,084	18,626	18.4%
Camiones Ligeros	70,046	80,601	10,555	15.1%
Camiones Pesados	664	867	203	30.6%
Total	500,360	609,825	109,465	21.9%

Ventas totales de vehículos ligeros por marcas



Tasa de crecimiento de enero a junio



2015 vs. 2013:	21.5%
2015 vs. 2012:	31.9%
2015 vs. 2011:	47.6%
2015 vs. 2010:	64.4%
2015 vs. 2009:	71.2%
2015 vs. 2008:	18.6%
2015 vs. 2007:	17.2%

La venta de vehículos ligeros subió 21.9% de enero a junio de este año en comparación con el mismo periodo de 2014, colocándose 609 mil 825 vehículos, equivalente a 109 mil 465 unidades más.

El segmento de subcompactos creció 36.5%, los compactos aumentaron 12.6%, los autos de lujo llegaron a 6.0%, los deportivos alcanzaron 57% y los vehículos considerados en el segmento de usos múltiples subieron 18.4 por ciento.