



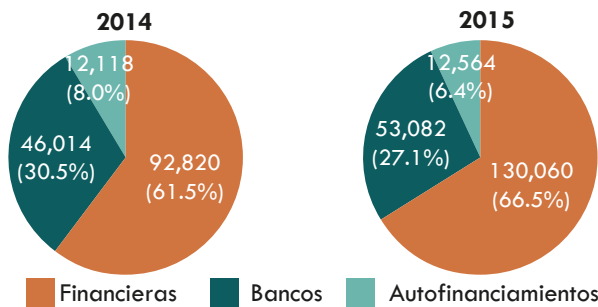
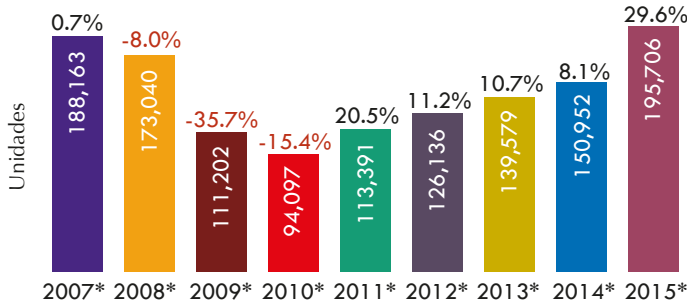
Asociación Mexicana de Distribuidores de Automotores

Resumen Ejecutivo Financiamiento Automotriz

Enero-Marzo 2015

La colocación de créditos para la adquisición de vehículos ligeros de enero-marzo de 2015 registró incremento al reportarse 195 mil 706 unidades financiadas, 29.6% más que en el mismo lapso de 2014 cuando se registraron 150 mil 952 unidades financiadas, lo que equivale a 44 mil 754 vehículos adicionales.

Tendencia del financiamiento de vehículos



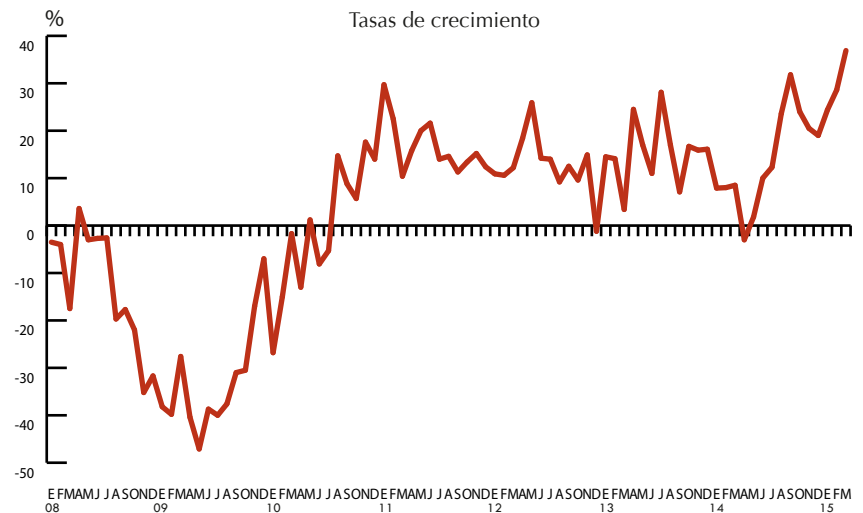
Tendencia de los plazos otorgados al consumo

Meses	2014*		2015*		Variación %
	Unidades	% del total	Unidades	% del total	
3	563	0.4%	313	0.2%	-44.4%
6	467	0.3%	80	0.0%	-82.9%
12	4,902	3.2%	5,527	2.8%	12.7%
18	3,034	2.0%	3,377	1.7%	11.3%
24	15,686	10.4%	24,913	12.7%	58.8%
30	2,501	1.7%	749	0.4%	-70.1%
36	24,893	16.5%	28,276	14.4%	13.6%
42	131	0.1%	165	0.1%	-
48	36,950	24.5%	51,123	26.1%	38.4%
54	104	0.1%	216	0.1%	107.7%
60	31,738	21.0%	41,109	21.0%	29.5%
72	4,608	-	13,148	6.7%	-
Otros	13,257	8.8%	14,146	7.2%	6.7%
Otros Autofinanciamiento	12,118	8.0%	12,564	6.4%	3.7%
Total	150,952	100.0%	195,706	100.0%	29.6%

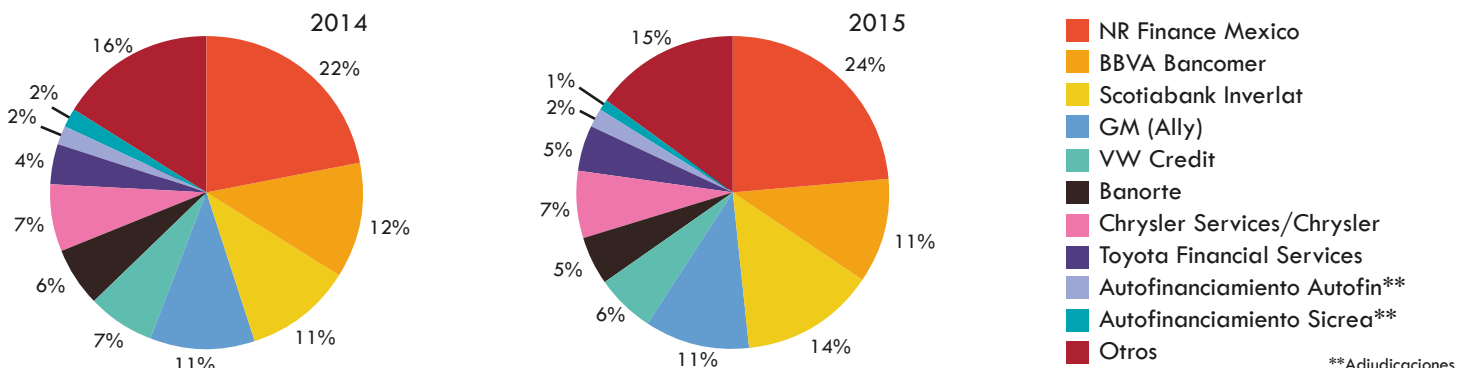
* Cifras enero - marzo

Comportamiento de financiamiento automotriz de 2008 a 2015

Mes\Año	2008	2009	2010	2011	2012	2013	2014	2015
Enero	69,885	43,217	31,649	41,049	45,507	52,125	56,265	70,003
Febrero	54,908	33,048	28,091	34,409	38,062	43,442	46,941	60,355
Marzo	48,247	34,937	34,357	37,933	42,567	44,012	47,746	65,348
Abril	52,620	31,339	27,272	31,571	37,378	46,520	45,108	-
Mayo	51,776	27,364	27,682	33,217	41,832	48,947	49,847	-
Junio	51,625	31,653	29,097	35,378	40,405	44,867	49,350	-
Julio	54,103	32,453	30,730	35,022	39,917	51,139	57,448	-
Agosto	48,893	30,518	35,005	40,120	43,824	51,291	63,391	-
Septiembre	43,315	29,892	32,514	36,186	40,702	43,581	57,447	-
Octubre	46,207	32,129	33,970	38,506	42,199	49,235	61,032	-
Noviembre	36,226	30,076	35,359	40,744	46,829	54,294	65,424	-
Diciembre	50,377	46,826	53,397	60,037	59,310	68,843	81,946	-
Total	608,182	403,452	399,123	464,172	518,532	598,296	681,945	195,706



Participación en el total de financiamiento automotriz a marzo de 2015



**Adjudicaciones