

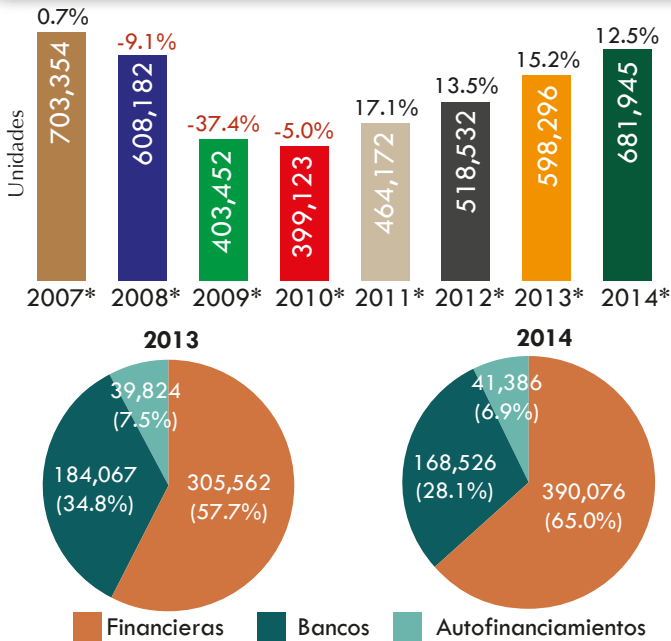


Resumen Ejecutivo Financiamiento Automotriz

Enero - Diciembre 2014

La colocación de créditos para la adquisición de vehículos ligeros de enero-diciembre de 2014 registró incremento al reportarse 681 mil 945 unidades financiadas, 14% más que en el mismo lapso de 2013 cuando se registraron 598 mil 296 unidades financiadas, lo que equivale a 83 mil 649 vehículos adicionales.

Tendencia del financiamiento de vehículos



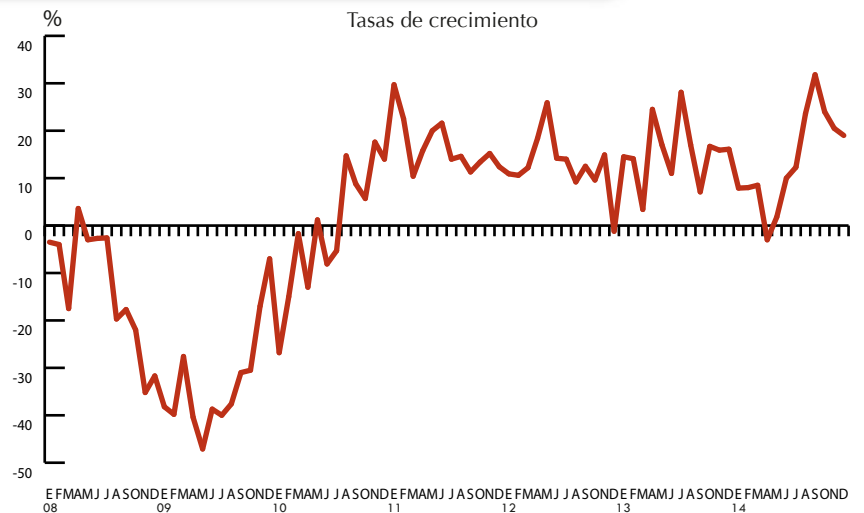
Tendencia de los plazos otorgados al consumo

Meses	2013*		2014*		Variación %
	Unidades	% del total	Unidades	% del total	
3	2,573	0.4%	1,505	0.2%	-41.5%
6	942	0.2%	1,011	0.1%	7.3%
12	19,143	3.2%	20,689	3.0%	8.1%
18	15,990	2.7%	14,547	2.1%	-9.0%
24	65,879	11.0%	80,828	11.9%	22.7%
30	4,964	0.8%	6,175	0.9%	24.4%
36	100,059	16.7%	111,835	16.4%	11.8%
38	0	0.0%	0	0.0%	-
42	3,618	0.6%	635	0.1%	-82.4%
48	147,612	24.7%	173,995	25.5%	17.9%
50	40,402	6.8%	1	0.0%	-100.0%
54	1,255	0.2%	497	0.1%	-60.4%
60	135,607	22.7%	141,266	20.7%	4.2%
72	0	-	35,307	5.2%	-
Otros	16,299	2.7%	47,761	7.0%	193.0%
Otros Autofinanciamiento	43,953	7.3%	45,893	6.7%	4.4%
Total	598,296	100.0%	681,945	100.0%	14.0%

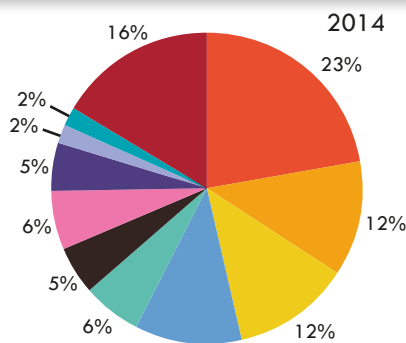
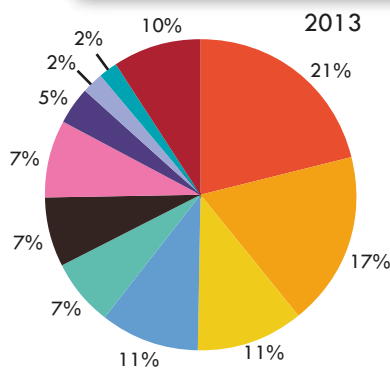
* Cifras enero-diciembre

Comportamiento de financiamiento automotriz de 2008 a 2014

Mes \ Año	2008	2009	2010	2011	2012	2013	2014
Enero	69,471	42,690	31,447	40,882	45,257	50,246	56,265
Febrero	54,628	32,694	27,927	34,300	37,838	42,149	46,941
Marzo	48,106	34,622	33,865	37,774	42,310	42,837	47,746
Abril	52,735	31,025	26,973	31,366	37,080	45,405	45,108
Mayo	51,501	27,097	27,348	32,974	41,633	47,900	49,847
Junio	51,345	31,358	28,542	34,842	40,220	43,854	49,350
Julio	53,853	31,718	30,267	34,583	39,706	49,931	57,448
Agosto	48,567	30,465	34,365	39,897	43,562	50,031	63,391
Septiembre	43,102	29,985	32,094	36,075	40,397	42,480	57,447
Octubre	45,890	32,019	33,586	38,354	41,906	48,580	61,032
Noviembre	35,804	30,036	35,015	40,575	46,474	53,244	65,424
Diciembre	49,655	46,541	53,010	59,749	58,680	67,257	81,946
Total	608,182	403,452	399,123	464,172	518,532	598,296	681,945



Participación en el total de financiamiento automotriz a diciembre de 2014



- NR Finance Mexico
- BBVA Bancomer
- Scotiabank Inverlat
- GM (Ally)
- VW Credit
- Banorte
- Chrysler Services/Chrysler
- Toyota Financial Services
- Autofinanciamiento Autofin**
- Autofinanciamiento Sicrea**
- Otros

**Adjudicaciones