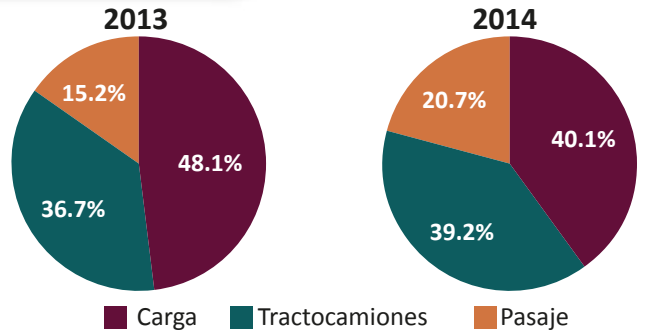




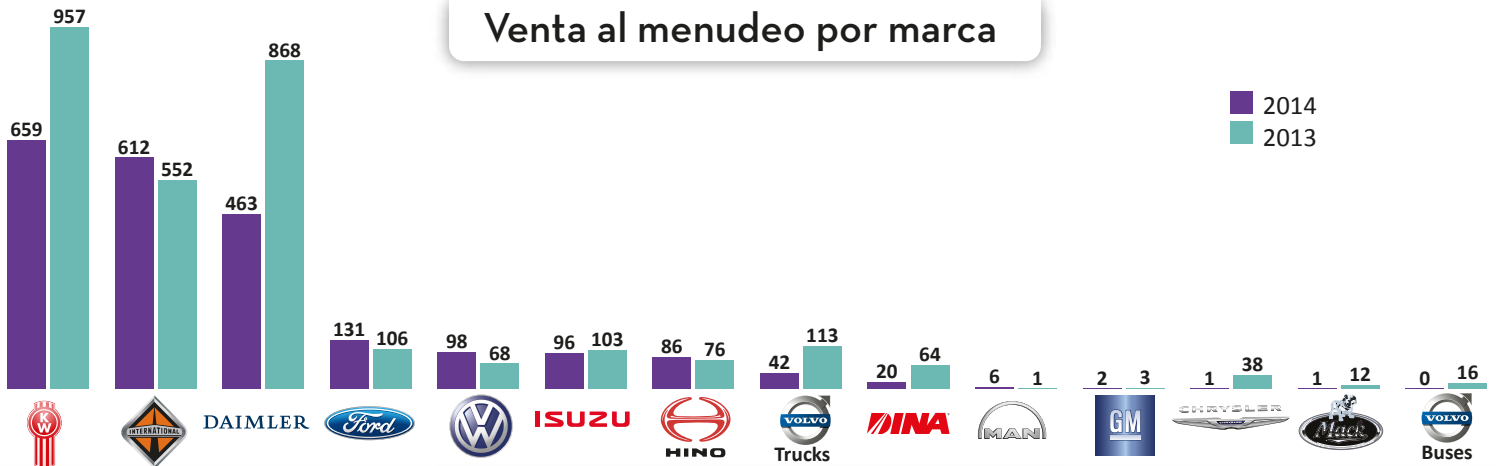
Asociación Mexicana de Distribuidores de Automotores
Resumen Ejecutivo Camiones Pesados
 Febrero 2014

Venta al menudeo por segmento

Segmento	Unidades		Variación Absoluta	Variación Relativa
	2013	2014		
Carga	1,432	888	-544	-37.99%
Tractocamiones	1,092	869	-223	-20.4%
Pasaje	453	460	7	1.5%
Total	2,977	2,217	-760	-25.5%

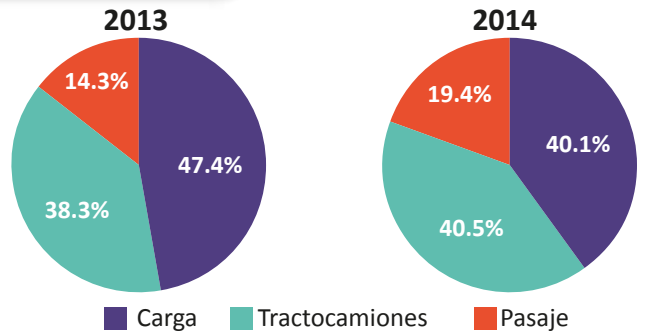


Venta al menudeo por marca

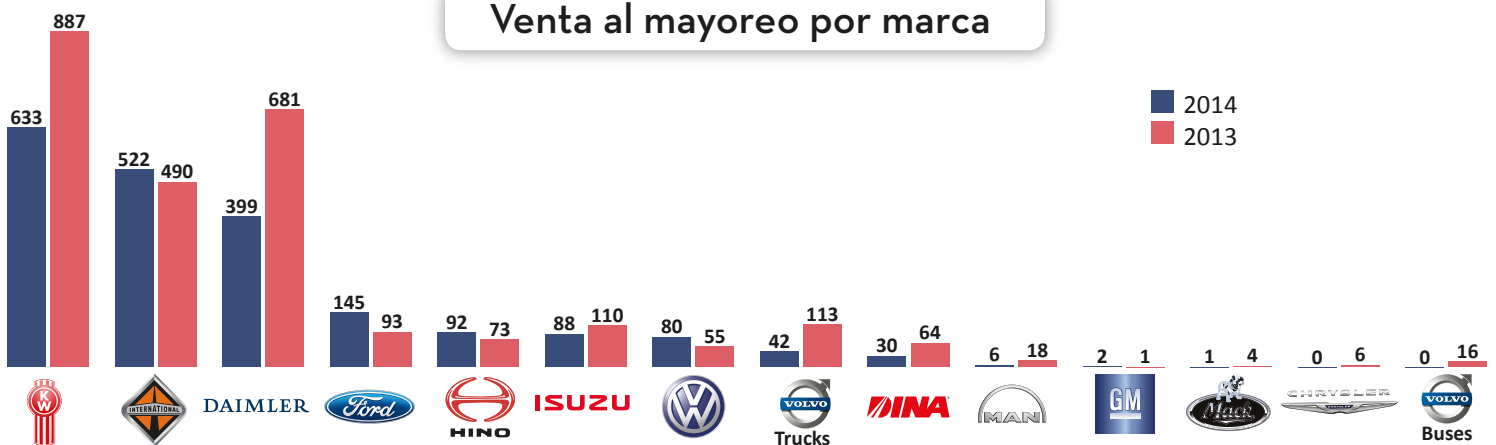


Venta al mayoreo por segmento

Segmento	Unidades		Variación Absoluta	Variación Relativa
	2013	2014		
Carga	1,242	818	-424	-34.14%
Tractocamiones	1,003	826	-177	-17.6%
Pasaje	374	396	22	5.9%
Total	2,619	2,040	-579	-22.1%

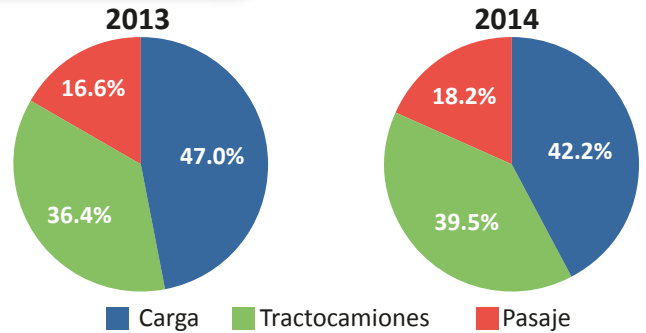


Venta al mayoreo por marca

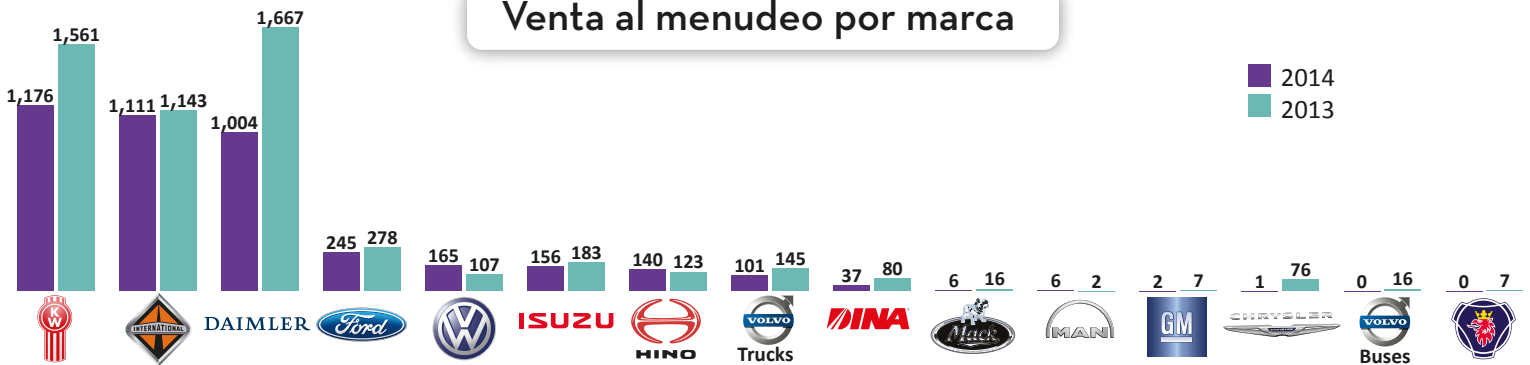


Venta al menudeo por segmento

Segmento	Unidades		Variación Absoluta	Variación Relativa
	2013	2014		
Carga	2,545	1,753	-792	-31.12%
Tractocamiones	1,969	1,640	-329	-16.7%
Pasaje	897	757	-140	-15.6%
Total	5,411	4,150	-1,261	-23.3%

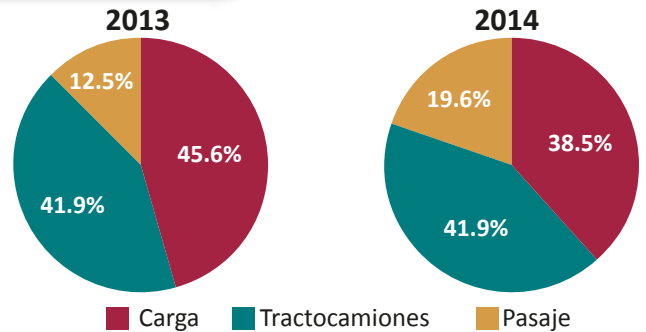


Venta al menudeo por marca

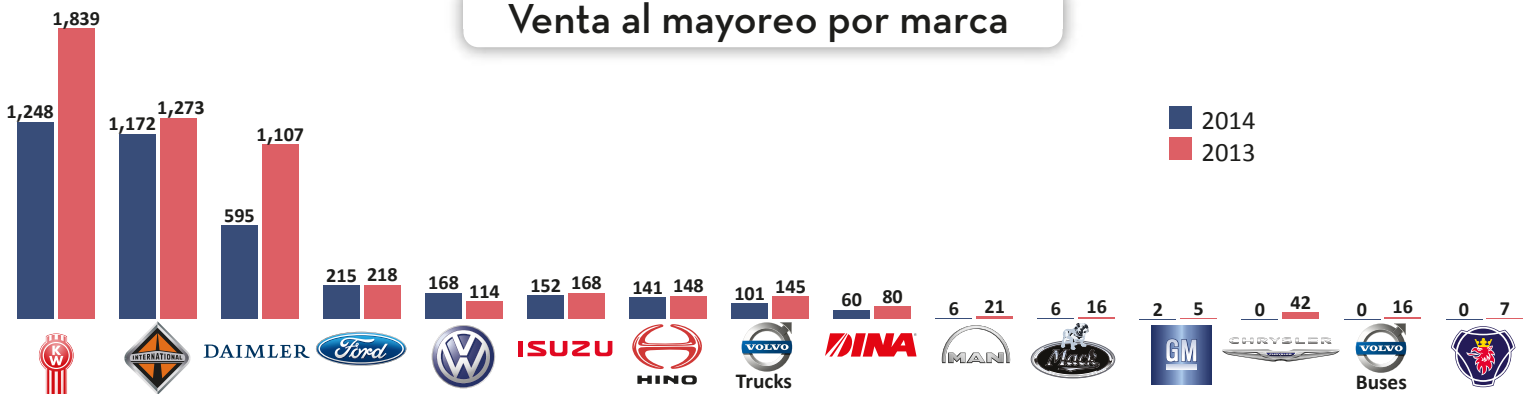


Venta al mayoreo por segmento

Segmento	Unidades		Variación Absoluta	Variación Relativa
	2013	2014		
Carga	2,370	1,489	-881	-37.17%
Tractocamiones	2,177	1,620	-557	-25.6%
Pasaje	652	757	105	16.1%
Total	5,199	3,866	-1,333	-25.6%



Venta al mayoreo por marca



Comercialización al público

- Por debajo de enero-febrero de 2012: **-13.4%**
- Por debajo de mismo lapso de 2011: **-7.0%**
- Crecimiento de 26.1% respecto a mismo lapso de 2010

- Crecimiento de 38.0% respecto a mismo lapso de 2009
- Por debajo de los mismos meses de 2008: **-51.2%**
- Por debajo de los mismos meses de 2007: **-29.8%**